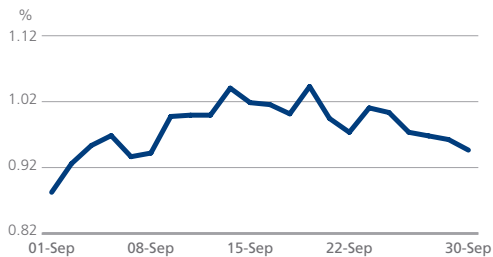


Tradeweb 10-jährige Staatsanleihen Report - September 2014

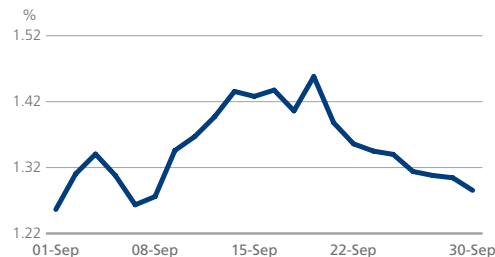
EUROPA

Renditeentwicklung 10-jähriger Staatsanleihen									
Rendite zum Monatsende (%)	Veränderung ggü. dem Vormonat (in Bp.)	Spread ggü. deutschen Bundesanleihen (in Bp.)	Renditetief - aktueller Monat (%)	Renditehoch - aktueller Monat (%)	36-Monate Renditetief (%)	Datum des 36-Monate Renditetiefs	36-Monate Renditehoch (%)	Datum des 36-Monate Renditehochs	
Österreich	1.15	2.50	20.15	1.13	1.30	1.11	28/08/14	3.82	25/11/11
Belgien	1.22	-0.70	27.00	1.22	1.42	1.21	28/08/14	5.82	25/11/11
Dänemark	1.20	1.85	25.80	1.17	1.34	0.94	20/07/12	2.41	28/10/11
Finnland	1.05	1.05	10.75	1.04	1.21	1.03	28/08/14	2.98	25/11/11
Frankreich	1.29	3.45	33.90	1.26	1.46	1.24	28/08/14	3.71	24/11/11
Deutschland	0.95	6.10		0.88	1.04	0.88	01/09/14	2.28	29/11/11
Griechenland	6.59	79.25	563.85	5.51	6.59	5.51	05/09/14	37.46	07/03/12
Irland	1.65	-12.65	69.95	1.61	1.89	1.61	08/09/14	9.51	25/11/11
Italien	2.36	-8.75	140.85	2.26	2.47	2.26	05/09/14	7.25	25/11/11
Niederlande	1.09	3.75	14.05	1.06	1.24	1.04	28/08/14	2.74	25/11/11
Portugal	3.15	-4.80	220.05	3.06	3.23	3.02	27/08/14	16.38	30/01/12
Spanien	2.15	-7.55	120.75	2.05	2.35	2.05	05/09/14	7.56	24/07/12
Schweden	1.49	9.95	53.85	1.39	1.61	1.12	05/06/12	2.73	05/09/13
Großbritannien	2.43	5.85	148.05	2.39	2.59	1.44	02/08/12	3.07	27/12/13

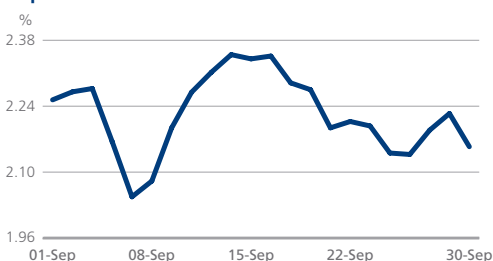
Deutschland: mittlere 10-Jahresrendite



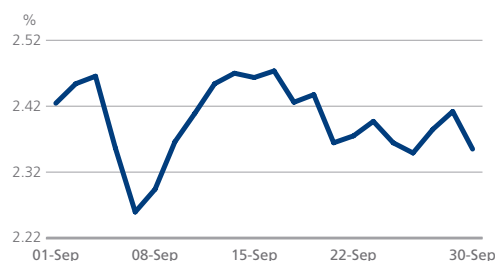
Frankreich: mittlere 10-Jahresrendite



Spanien: mittlere 10-Jahresrendite



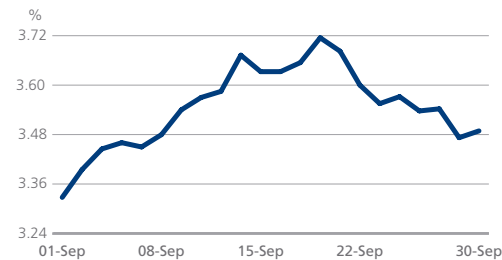
Italien: mittlere 10-Jahresrendite



ASIEN-PAZIFIK

Renditeentwicklung 10-jähriger Staatsanleihen									
Rendite zum Monatsende (%)	Veränderung ggü. dem Vormonat (in Bp.)	Spread ggü. deutschen Bundesanleihen (in Bp.)	Renditetief - aktueller Monat (%)	Renditehoch - aktueller Monat (%)	36-Monate Renditetief (%)	Datum des 36-Monate Renditetiefs	36-Monate Renditehoch (%)	Datum des 36-Monate Renditehochs	
Australien	3.49	19.39	254.24	3.33	3.71	2.72	23/07/12	4.56	28/10/11
Japan	0.52	3.05	-42.50	0.49	0.58	0.45	04/04/13	1.07	30/11/11

Australien: mittlere 10-Jahresrendite



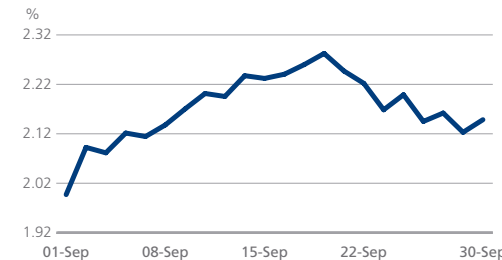
Japan: mittlere 10-Jahresrendite



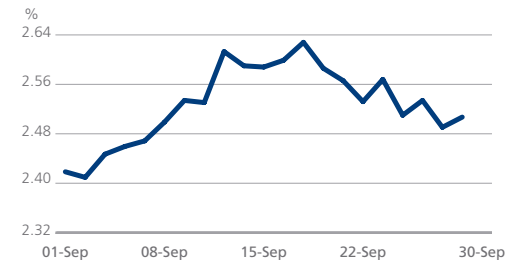
AMERIKA

Renditeentwicklung 10-jähriger Staatsanleihen									
Rendite zum Monatsende (%)	Veränderung ggü. dem Vormonat (in Bp.)	Spread ggü. deutschen Bundesanleihen (in Bp.)	Renditetief - aktueller Monat (%)	Renditehoch - aktueller Monat (%)	36-Monate Renditetief (%)	Datum des 36-Monate Renditetiefs	36-Monate Renditehoch (%)	Datum des 36-Monate Renditehochs	
Kanada	2.15	15.15	120.20	2.00	2.28	1.57	24/07/12	2.81	10/09/13
Vereinigte Staaten	2.51	16.30	156.05	2.34	2.63	1.40	24/07/12	3.01	01/01/14

Kanada: mittlere 10-Jahresrendite



USA: mittlere 10-Jahresrendite



ÜBER DATA SHEET

Data Sheet ist ein monatlicher Bericht, der einen Überblick über die 10-jährigen Renditen der wichtigsten Staatsanleihen gibt. Alle genannten Renditen sind Mittelwerte.
Quelle: Tradeweb, 1 Oktober 2014

ANSPRECHPARTNER

Louise Collins
louise.collins@tradeweb.com
+44 (0)20 7776.0943

Angeliki Kallipoliti
angeliki.kallipoliti@tradeweb.com
+44 (0)20 7776.0958