

## Tradeweb Rassegna Titoli Governativi - Agosto 2018

### EUROPA

	Dati sui Titoli Governativi Decennali								
	Rendimento fine mese (%)	Variazione rispetto al mese precedente (pb)	Spread vs Bund Tedesco (pb)	Rendimento minimo mese corrente (%)	Rendimento massimo mese corrente (%)	Rendimento minimo ultimi 36 mesi (%)	Rendimento minimo ultimi 36 mesi (data)	Rendimento massimo ultimi 36 mesi (%)	Rendimento massimo ultimi 36 mesi (data)
Austria	0.55	-5.30	21.80	0.51	0.65	0.04	30/06/16	1.10	01/09/15
Belgio	0.70	-3.75	37.10	0.67	0.80	0.09	28/09/16	1.15	01/09/15
Danimarca	0.29	-10.75	-3.85	0.27	0.44	-0.06	28/09/16	1.05	16/09/15
Finlandia	0.45	-7.25	12.70	0.43	0.58	-0.02	27/09/16	0.98	01/09/15
Francia	0.68	-4.75	35.35	0.65	0.79	0.09	28/09/16	1.16	01/09/15
Germania	0.33	-11.25		0.30	0.49	-0.18	08/07/16	0.80	01/09/15
Grecia	4.37	42.55	403.90	3.94	4.37	3.63	29/01/18	11.40	12/02/16
Irlanda	0.85	-4.20	52.45	0.82	0.94	0.32	28/09/16	1.45	01/09/15
Italia	3.23	49.80	289.75	2.78	3.23	1.05	12/08/16	3.23	31/08/18
Olanda	0.45	-8.05	12.05	0.41	0.58	-0.04	28/09/16	1.00	01/09/15
Portogallo	1.91	18.00	158.65	1.74	1.91	1.60	02/04/18	4.22	06/02/17
Spagna	1.40	7.20	107.45	1.29	1.40	0.88	30/09/16	2.14	01/09/15
Svezia	0.49	-10.55	16.35	0.46	0.63	0.04	12/08/16	4.84	02/01/17
Regno Unito	1.43	9.95	110.35	1.22	1.49	0.52	12/08/16	2.06	09/11/15

#### Rendimento Medio 10 anni Germania



#### Rendimento Medio 10 anni Francia



#### Rendimento Medio 10 anni Spagna



#### Rendimento Medio 10 anni Italia



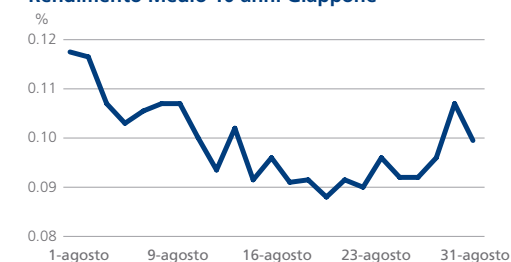
### ASIA/OCEANIA

	Dati sui Titoli Governativi Decennali								
	Rendimento fine mese (%)	Variazione rispetto al mese precedente (pb)	Spread vs Bund Tedesco (pb)	Rendimento minimo mese corrente (%)	Rendimento massimo mese corrente (%)	Rendimento minimo ultimi 36 mesi (%)	Rendimento minimo ultimi 36 mesi (data)	Rendimento massimo ultimi 36 mesi (%)	Rendimento massimo ultimi 36 mesi (data)
Australia	2.49	-19.47	215.82	2.49	2.74	1.83	30/08/16	2.97	10/03/17
Giappone	0.10	4.75	-22.80	0.09	0.12	-0.30	27/07/16	0.40	03/09/15

#### Rendimento Medio 10 anni Australia



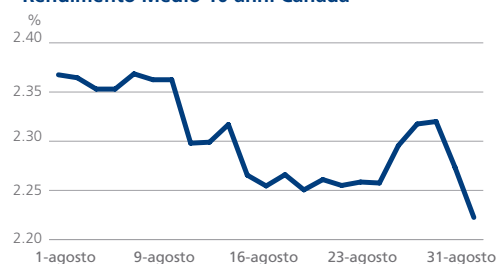
#### Rendimento Medio 10 anni Giappone



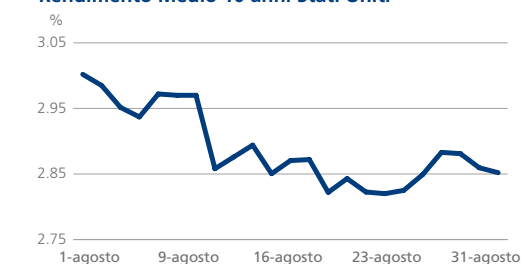
### AMERICHE

	Dati sui Titoli Governativi Decennali								
	Rendimento fine mese (%)	Variazione rispetto al mese precedente (pb)	Spread vs Bund Tedesco (pb)	Rendimento minimo mese corrente (%)	Rendimento massimo mese corrente (%)	Rendimento minimo ultimi 36 mesi (%)	Rendimento minimo ultimi 36 mesi (data)	Rendimento massimo ultimi 36 mesi (%)	Rendimento massimo ultimi 36 mesi (data)
Canada	2.22	-8.65	189.50	2.22	2.37	0.95	29/09/16	2.52	17/05/18
Stati Uniti	2.85	-11.10	252.45	2.82	3.00	1.36	08/07/16	3.11	17/05/18

#### Rendimento Medio 10 anni Canada



#### Rendimento Medio 10 anni Stati Uniti



### SUL DATA POINTS

Questo report mensile aggrega dati relativi ai titoli governativi europei decennali (benchmark). Tutti i rendimenti citati in questo report sono rendimenti medi. Fonte: Tradeweb, 1 settembre 2018

### PER SAPERNE DI PIÙ

**Susan Bennett**  
susan.bennett@tradeweb.com  
+44 (0)20 3749.3316

**Angeliki Kallipoliti**  
angeliki.kallipoliti@tradeweb.com  
+44 (0)20 7776.0958