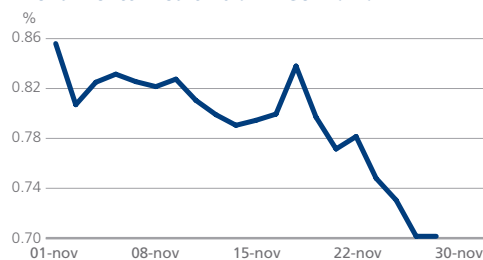


Tradeweb Rassegna Titoli Governativi - Novembre 2014

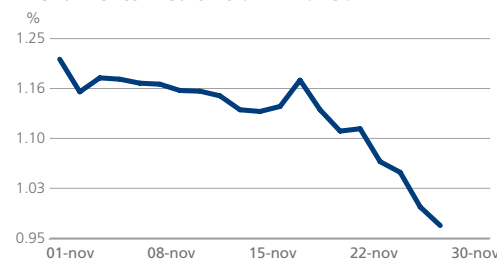
EUROPA

	Dati sui Titoli Governativi Decennali								
	Rendimento fine mese (%)	Variazione rispetto al mese precedente (pb)	Spread vs Bund Tedesco (pb)	Rendimento minimo mese corrente (%)	Rendimento massimo mese corrente (%)	Rendimento minimo ultimi 36 mesi (%)	Rendimento minimo ultimi 36 mesi (data)	Rendimento massimo ultimi 36 mesi (%)	Rendimento massimo ultimi 36 mesi (data)
Austria	0.84	-19.85	13.50	0.84	1.05	0.84	28/11/14	3.55	06/01/12
Belgio	0.92	-19.50	21.90	0.92	1.15	0.92	28/11/14	4.99	30/11/11
Danimarca	0.93	-16.80	22.60	0.93	1.10	0.93	28/11/14	2.23	10/09/13
Finlandia	0.77	-18.85	7.00	0.77	0.97	0.77	28/11/14	2.85	30/11/11
Francia	0.97	-21.95	26.75	0.97	1.22	0.97	28/11/14	3.38	30/11/11
Germania	0.70	-14.50		0.70	0.86	0.70	28/11/14	2.24	30/11/11
Grecia	8.33	37.20	763.05	7.82	8.33	5.51	05/09/14	37.46	07/03/12
Irlanda	1.37	-33.20	66.70	1.37	1.77	1.37	28/11/14	9.10	30/11/11
Italia	2.04	-33.55	133.70	2.04	2.42	2.04	28/11/14	7.16	14/12/11
Olanda	0.82	-16.75	11.50	0.82	1.00	0.82	28/11/14	2.65	30/11/11
Portogallo	2.86	-35.60	215.50	2.81	3.32	2.81	27/11/14	16.38	30/01/12
Spagna	1.90	-20.25	119.40	1.89	2.18	1.89	27/11/14	7.56	24/07/12
Svezia	1.02	-16.25	31.35	1.01	1.24	1.01	27/11/14	2.73	05/09/13
Regno Unito	1.93	-32.15	122.80	1.93	2.28	1.44	02/08/12	3.07	27/12/13

Rendimento Medio 10 anni Germania



Rendimento Medio 10 anni Francia



Rendimento Medio 10 anni Spagna



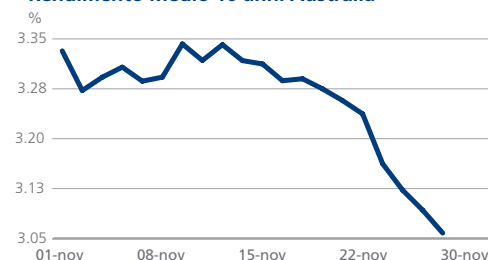
Rendimento Medio 10 anni Italia



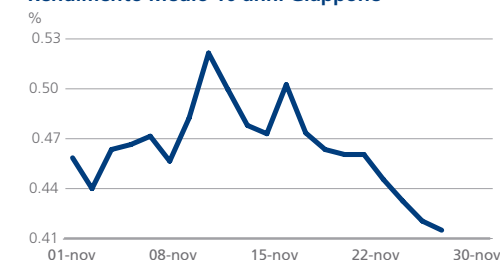
ASIA/ OCEANIA

	Dati sui Titoli Governativi Decennali								
	Rendimento fine mese (%)	Variazione rispetto al mese precedente (pb)	Spread vs Bund Tedesco (pb)	Rendimento minimo mese corrente (%)	Rendimento massimo mese corrente (%)	Rendimento minimo ultimi 36 mesi (%)	Rendimento minimo ultimi 36 mesi (data)	Rendimento massimo ultimi 36 mesi (%)	Rendimento massimo ultimi 36 mesi (data)
Australia	3.06	-27.70	235.67	3.06	3.34	2.72	23/07/12	4.32	09/01/14
Giappone	0.42	-4.35	-28.65	0.42	0.52	0.42	28/11/14	1.07	30/11/11

Rendimento Medio 10 anni Australia



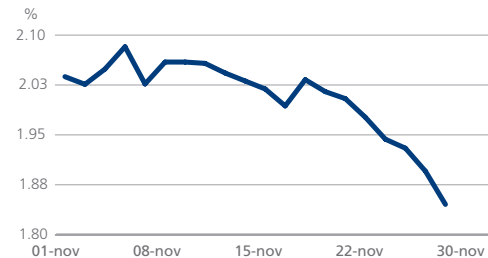
Rendimento Medio 10 anni Giappone



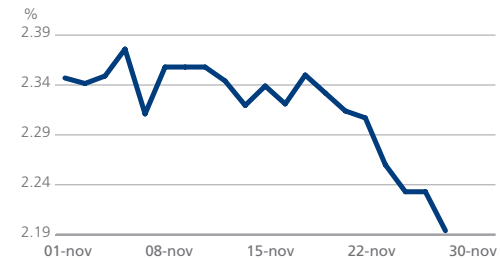
AMERICHE

	Dati sui Titoli Governativi Decennali								
	Rendimento fine mese (%)	Variazione rispetto al mese precedente (pb)	Spread vs Bund Tedesco (pb)	Rendimento minimo mese corrente (%)	Rendimento massimo mese corrente (%)	Rendimento minimo ultimi 36 mesi (%)	Rendimento minimo ultimi 36 mesi (data)	Rendimento massimo ultimi 36 mesi (%)	Rendimento massimo ultimi 36 mesi (data)
Canada	1.85	-19.90	114.40	1.85	2.08	1.57	24/07/12	2.81	10/09/13
Stati Uniti	2.19	-13.95	149.25	2.19	2.38	1.40	24/07/12	3.01	01/01/14

Rendimento Medio 10 anni Canada



Rendimento Medio 10 anni Stati Uniti



SUL DATA SHEET

Il 'Data Sheet' è un report mensile che aggrega dati relativi ai titoli governativi europei decennali (benchmark). Tutti i rendimenti citati in questo report sono rendimenti medi. Fonte: Tradeweb, 1 dicembre 2014

PER SAPERNE DI PIÙ

Louise Collins

louise.collins@tradeweb.com
+44 (0)20 7776.0943

Angeliki Kallipoliti

angeliki.kallipoliti@tradeweb.com
+44 (0)20 7776.0958