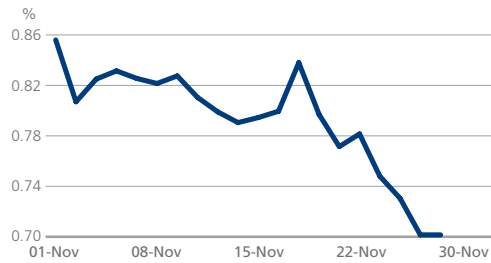


## Tradeweb 10-jährige Staatsanleihen Report - November 2014

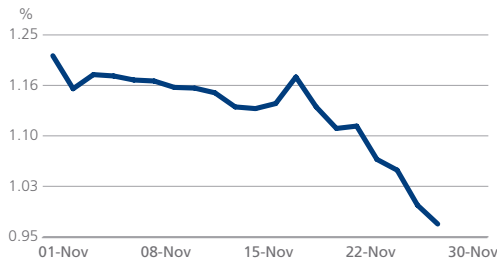
### EUROPA

| Renditeentwicklung 10-jähriger Staatsanleihen |  |   |                                   |                                   |                           |                                  |                           |                                  |          |
|---|--|---|-----------------------------------|-----------------------------------|---------------------------|----------------------------------|---------------------------|----------------------------------|----------|
| Rendite zum Monatsende (%)                    | Veränderung ggü. dem Vormonat (in Bp.) | Spread ggü. deutschen Bundesanleihen (in Bp.) | Renditetief - aktueller Monat (%) | Renditehoch - aktueller Monat (%) | 36-Monate Renditetief (%) | Datum des 36-Monate Renditetiefs | 36-Monate Renditehoch (%) | Datum des 36-Monate Renditehochs |          |
| Österreich                                    | 0.84                                   | -19.85  | 13.50                             | 0.84                              | 1.05                      | 0.84                             | 28/11/14                  | 3.55                             | 06/01/12 |
| Belgien                                       | 0.92                                   | -19.50  | 21.90                             | 0.92                              | 1.15                      | 0.92                             | 28/11/14                  | 4.99                             | 30/11/11 |
| Dänemark                                      | 0.93                                   | -16.80  | 22.60                             | 0.93                              | 1.10                      | 0.93                             | 28/11/14                  | 2.23                             | 10/09/13 |
| Finnland                                      | 0.77                                   | -18.85  | 7.00                              | 0.77                              | 0.97                      | 0.77                             | 28/11/14                  | 2.85                             | 30/11/11 |
| Frankreich                                    | 0.97                                   | -21.95  | 26.75                             | 0.97                              | 1.22                      | 0.97                             | 28/11/14                  | 3.38                             | 30/11/11 |
| Deutschland                                   | 0.70                                   | -14.50  |                                   | 0.70                              | 0.86                      | 0.70                             | 28/11/14                  | 2.24                             | 30/11/11 |
| Griechenland                                  | 8.33                                   | 37.20   | 763.05                            | 7.82                              | 8.33                      | 5.51                             | 05/09/14                  | 37.46                            | 07/03/12 |
| Irland  | 1.37                                   | -33.20  | 66.70                             | 1.37                              | 1.77                      | 1.37                             | 28/11/14                  | 9.10                             | 30/11/11 |
| Italien                                       | 2.04                                   | -33.55  | 133.70                            | 2.04                              | 2.42                      | 2.04                             | 28/11/14                  | 7.16                             | 14/12/11 |
| Niederlande                                   | 0.82                                   | -16.75  | 11.50                             | 0.82                              | 1.00                      | 0.82                             | 28/11/14                  | 2.65                             | 30/11/11 |
| Portugal                                      | 2.86                                   | -35.60  | 215.50                            | 2.81                              | 3.32                      | 2.81                             | 27/11/14                  | 16.38                            | 30/01/12 |
| Spanien                                       | 1.90                                   | -20.25  | 119.40                            | 1.89                              | 2.18                      | 1.89                             | 27/11/14                  | 7.56                             | 24/07/12 |
| Schweden                                      | 1.02                                   | -16.25  | 31.35                             | 1.01                              | 1.24                      | 1.01                             | 27/11/14                  | 2.73                             | 05/09/13 |
| Großbritannien                                | 1.93                                   | -32.15  | 122.80                            | 1.93                              | 2.28                      | 1.44                             | 02/08/12                  | 3.07                             | 27/12/13 |

#### Deutschland: mittlere 10-Jahresrendite



#### Frankreich: mittlere 10-Jahresrendite



#### Spanien: mittlere 10-Jahresrendite



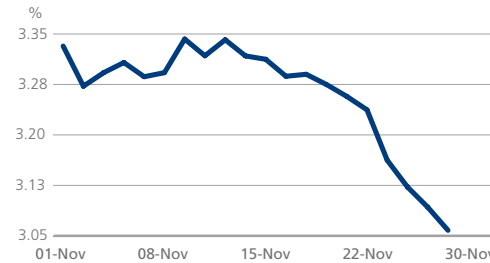
#### Italien: mittlere 10-Jahresrendite



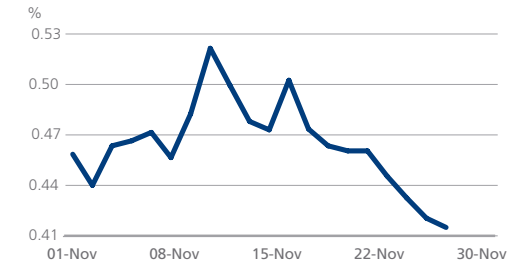
### ASIEN-PAZIFIK

| Renditeentwicklung 10-jähriger Staatsanleihen |  |   |                                   |                                   |                           |                                  |                           |                                  |          |
|---|--|---|-----------------------------------|-----------------------------------|---------------------------|----------------------------------|---------------------------|----------------------------------|----------|
| Rendite zum Monatsende (%)                    | Veränderung ggü. dem Vormonat (in Bp.) | Spread ggü. deutschen Bundesanleihen (in Bp.) | Renditetief - aktueller Monat (%) | Renditehoch - aktueller Monat (%) | 36-Monate Renditetief (%) | Datum des 36-Monate Renditetiefs | 36-Monate Renditehoch (%) | Datum des 36-Monate Renditehochs |          |
| Australien                                    | 3.06                                   | -27.70  | 235.67                            | 3.06                              | 3.34                      | 2.72                             | 23/07/12                  | 4.32                             | 09/01/14 |
| Japan   | 0.42                                   | -4.35   | -28.65                            | 0.42                              | 0.52                      | 0.42                             | 28/11/14                  | 1.07                             | 30/11/11 |

#### Australien: mittlere 10-Jahresrendite



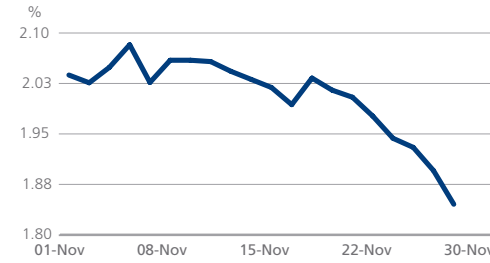
#### Japan: mittlere 10-Jahresrendite



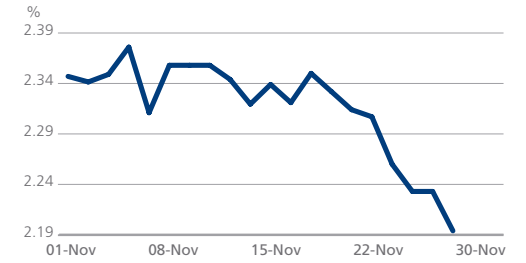
### AMERIKA

| Renditeentwicklung 10-jähriger Staatsanleihen |  |   |                                   |                                   |                           |                                  |                           |                                  |          |
|---|--|---|-----------------------------------|-----------------------------------|---------------------------|----------------------------------|---------------------------|----------------------------------|----------|
| Rendite zum Monatsende (%)                    | Veränderung ggü. dem Vormonat (in Bp.) | Spread ggü. deutschen Bundesanleihen (in Bp.) | Renditetief - aktueller Monat (%) | Renditehoch - aktueller Monat (%) | 36-Monate Renditetief (%) | Datum des 36-Monate Renditetiefs | 36-Monate Renditehoch (%) | Datum des 36-Monate Renditehochs |          |
| Kanada  | 1.85                                   | -19.90  | 114.40                            | 1.85                              | 2.08                      | 1.57                             | 24/07/12                  | 2.81                             | 10/09/13 |
| Vereinigte Staaten                            | 2.19                                   | -13.95  | 149.25                            | 2.19                              | 2.38                      | 1.40                             | 24/07/12                  | 3.01                             | 01/01/14 |

#### Kanada: mittlere 10-Jahresrendite



#### USA: mittlere 10-Jahresrendite



### ÜBER DATA SHEET

Data Sheet ist ein monatlicher Bericht, der einen Überblick über die 10-jährigen Renditen der wichtigsten Staatsanleihen gibt. Alle genannten Renditen sind Mittelwerte.  
Quelle: Tradeweb, 1 Dezember 2014

### ANSPRECHPARTNER

**Louise Collins**  
louise.collins@tradeweb.com  
+44 (0)20 7776.0943

**Angeliki Kallipoliti**  
angeliki.kallipoliti@tradeweb.com  
+44 (0)20 7776.0958