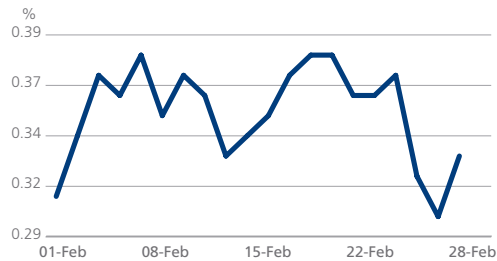


## Tradeweb 10-jährige Staatsanleihen Report - Februar 2015

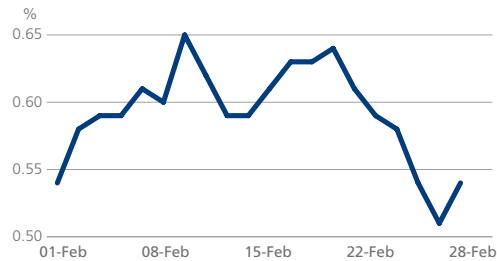
### EUROPA

Renditeentwicklung 10-jähriger Staatsanleihen									
Rendite zum Monatsende (%)	Veränderung ggü. dem Vormonat (in Bp.)	Spread ggü. deutschen Bundesanleihen (in Bp.)	Renditetief - aktueller Monat (%)	Renditehoch - aktueller Monat (%)	36-Monate Renditetief (%)	Datum des 36-Monate Renditetiefs	36-Monate Renditehoch (%)	Datum des 36-Monate Renditehochs	
Österreich	0.39	0.95	6.80	0.37	0.48	0.37	26/02/15	2.93	29/02/12
Belgien	0.56	-4.55	23.20	0.54	0.71	0.51	23/01/15	3.60	23/04/12
Dänemark	0.28	-6.35	-5.05	0.06	0.28	0.06	12/02/15	2.23	10/09/13
Finnland	0.34	-0.85	1.30	0.32	0.44	0.32	26/02/15	2.46	16/03/12
Frankreich	0.54	-0.05	20.85	0.51	0.65	0.51	26/02/15	3.09	23/04/12
Deutschland	0.33	1.95		0.30	0.38	0.30	26/02/15	2.06	16/03/12
Griechenland	9.58	-148.55	925.40	8.71	11.14	5.51	05/09/14	37.46	07/03/12
Irland	0.86	-26.50	53.70	0.86	1.24	0.86	27/02/15	7.30	21/05/12
Italien	1.34	-26.80	100.90	1.34	1.68	1.34	27/02/15	6.54	24/07/12
Niederlande	0.37	-0.20	4.35	0.35	0.46	0.35	26/02/15	2.55	16/03/12
Portugal	1.82	-56.70	149.15	1.82	2.55	1.82	27/02/15	13.56	09/03/12
Spanien	1.27	-16.70	93.90	1.27	1.62	1.27	27/02/15	7.56	24/07/12
Schweden	0.70	5.90	36.95	0.49	0.70	0.49	16/02/15	2.73	05/09/13
Großbritannien	1.79	45.70	146.65	1.38	1.85	1.34	30/01/15	3.07	27/12/13

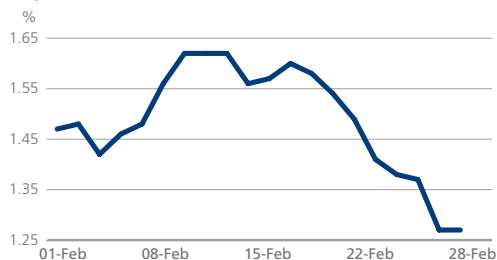
#### Deutschland: mittlere 10-Jahresrendite



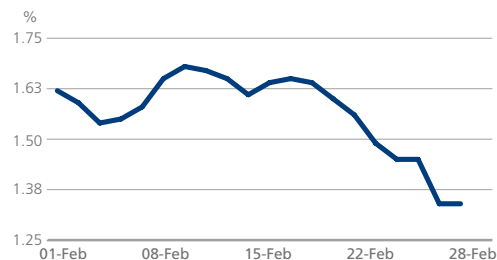
#### Frankreich: mittlere 10-Jahresrendite



#### Spanien: mittlere 10-Jahresrendite



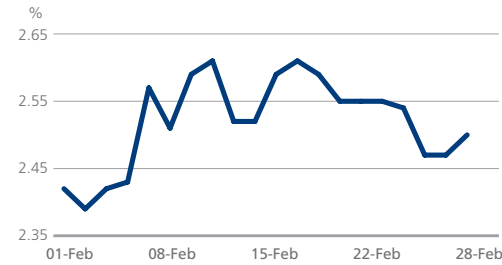
#### Italien: mittlere 10-Jahresrendite



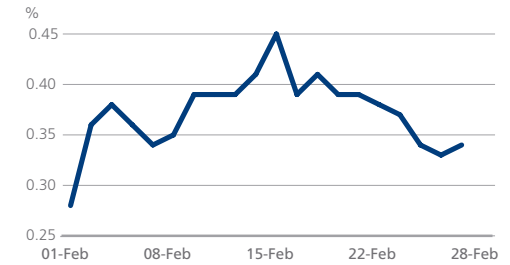
### ASIEN-PAZIFIK

Renditeentwicklung 10-jähriger Staatsanleihen									
Rendite zum Monatsende (%)	Veränderung ggü. dem Vormonat (in Bp.)	Spread ggü. deutschen Bundesanleihen (in Bp.)	Renditetief - aktueller Monat (%)	Renditehoch - aktueller Monat (%)	36-Monate Renditetief (%)	Datum des 36-Monate Renditetiefs	36-Monate Renditehoch (%)	Datum des 36-Monate Renditehochs	
Australien	2.50	8.71	216.85	2.39	2.61	2.39	03/02/15	4.32	09/01/14
Japan	0.34	5.45	0.95	0.28	0.45	0.20	19/01/15	1.05	15/03/12

#### Australien: mittlere 10-Jahresrendite



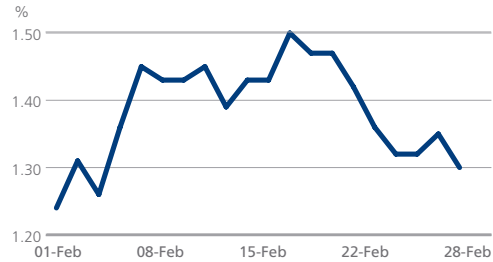
#### Japan: mittlere 10-Jahresrendite



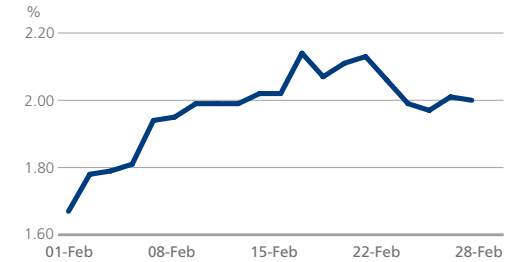
### AMERIKA

Renditeentwicklung 10-jähriger Staatsanleihen									
Rendite zum Monatsende (%)	Veränderung ggü. dem Vormonat (in Bp.)	Spread ggü. deutschen Bundesanleihen (in Bp.)	Renditetief - aktueller Monat (%)	Renditehoch - aktueller Monat (%)	36-Monate Renditetief (%)	Datum des 36-Monate Renditetiefs	36-Monate Renditehoch (%)	Datum des 36-Monate Renditehochs	
Kanada	1.30	5.50	97.30	1.24	1.50	1.24	02/02/15	2.81	10/09/13
Vereinigte Staaten	2.00	32.30	167.45	1.67	2.14	1.40	24/07/12	3.01	01/01/14

#### Kanada: mittlere 10-Jahresrendite



#### USA: mittlere 10-Jahresrendite



### ÜBER DATA SHEET

Data Sheet ist ein monatlicher Bericht, der einen Überblick über die 10-jährigen Renditen der wichtigsten Staatsanleihen gibt. Alle genannten Renditen sind Mittelwerte.  
Quelle: Tradeweb, 1 März 2015

### ANSPRECHPARTNER

**Louise Collins**  
louise.collins@tradeweb.com  
+44 (0)20 7776.0943

**Angeliki Kallipoliti**  
angeliki.kallipoliti@tradeweb.com  
+44 (0)20 7776.0958