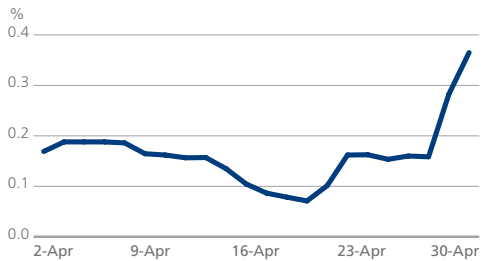


Tradeweb 10-jährige Staatsanleihen Report - April 2015

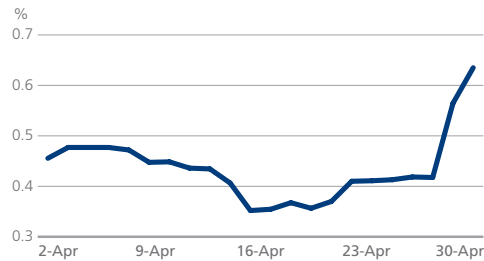
EUROPA

Renditeentwicklung 10-jähriger Staatsanleihen									
Rendite zum Monatsende (%)	Veränderung ggü. dem Vormonat (in Bp.)	Spread ggü. deutschen Bundesanleihen (in Bp.)	Renditetief - aktueller Monat (%)	Renditehoch - aktueller Monat (%)	36-Monate Renditetief (%)	Datum des 36-Monate Renditetiefs	36-Monate Renditehoch (%)	Datum des 36-Monate Renditehochs	
Österreich	0.47	15.10	10.65	0.19	0.47	0.19	20/04/15	2.66	01/05/12
Belgien	0.64	18.80	27.00	0.34	0.64	0.34	15/04/15	3.44	18/05/12
Dänemark	0.46	19.55	9.90	0.17	0.46	0.06	12/02/15	2.23	10/09/13
Finnland	0.46	20.05	9.15	0.19	0.46	0.19	20/04/15	2.31	10/09/13
Frankreich	0.64	15.85	27.00	0.35	0.64	0.35	15/04/15	2.96	02/05/12
Deutschland	0.37	18.10		0.07	0.37	0.07	20/04/15	2.04	05/09/13
Griechenland	10.48	-96.90	1011.20	10.48	13.41	5.51	05/09/14	29.69	01/06/12
Irland	0.91	16.70	54.85	0.65	0.91	0.65	15/04/15	7.30	21/05/12
Italien	1.48	23.10	111.10	1.19	1.48	1.13	11/03/15	6.54	24/07/12
Niederlande	0.50	23.45	13.40	0.15	0.50	0.15	20/04/15	2.50	26/12/13
Portugal	2.08	40.25	171.75	1.60	2.12	1.54	16/03/15	12.18	24/05/12
Spanien	1.46	25.35	109.60	1.18	1.47	1.08	11/03/15	7.56	24/07/12
Schweden	0.50	8.15	13.15	0.23	0.50	0.23	17/04/15	2.73	05/09/13
Großbritannien	1.84	27.80	147.70	1.51	1.84	1.34	30/01/15	3.07	27/12/13

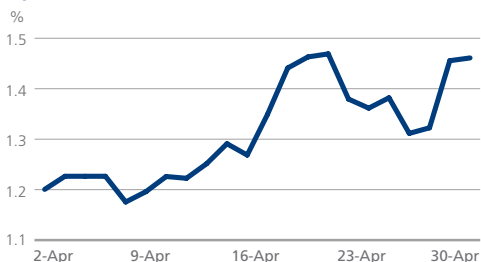
Deutschland: mittlere 10-Jahresrendite



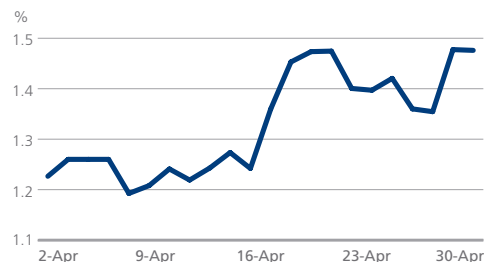
Frankreich: mittlere 10-Jahresrendite



Spanien: mittlere 10-Jahresrendite



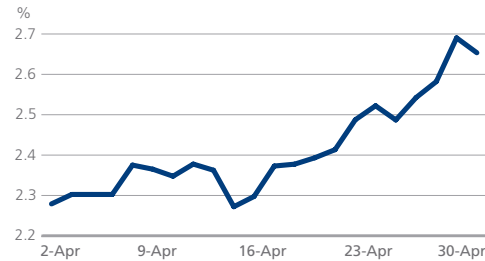
Italien: mittlere 10-Jahresrendite



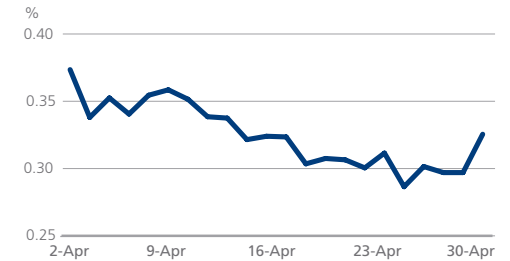
ASIEN-PAZIFIK

Renditeentwicklung 10-jähriger Staatsanleihen									
Rendite zum Monatsende (%)	Veränderung ggü. dem Vormonat (in Bp.)	Spread ggü. deutschen Bundesanleihen (in Bp.)	Renditetief - aktueller Monat (%)	Renditehoch - aktueller Monat (%)	36-Monate Renditetief (%)	Datum des 36-Monate Renditetiefs	36-Monate Renditehoch (%)	Datum des 36-Monate Renditehochs	
Australien	2.65	33.42	237.10	2.27	2.69	2.27	14/04/15	4.32	09/01/14
Japan	0.33	-6.90	-3.95	0.29	0.37	0.20	19/01/15	0.93	29/05/13

Australien: mittlere 10-Jahresrendite



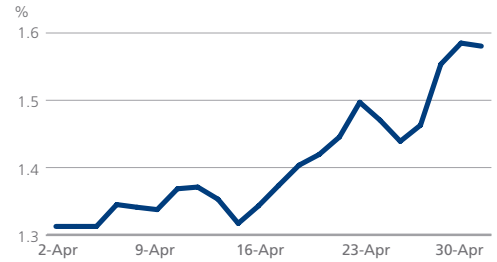
Japan: mittlere 10-Jahresrendite



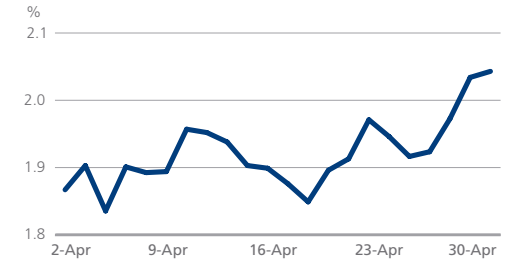
AMERIKA

Renditeentwicklung 10-jähriger Staatsanleihen									
Rendite zum Monatsende (%)	Veränderung ggü. dem Vormonat (in Bp.)	Spread ggü. deutschen Bundesanleihen (in Bp.)	Renditetief - aktueller Monat (%)	Renditehoch - aktueller Monat (%)	36-Monate Renditetief (%)	Datum des 36-Monate Renditetiefs	36-Monate Renditehoch (%)	Datum des 36-Monate Renditehochs	
Kanada	1.58	22.30	121.55	1.31	1.59	1.24	02/02/15	2.81	10/09/13
Vereinigte Staaten	2.04	11.10	167.80	1.84	2.04	1.40	24/07/12	3.01	01/01/14

Kanada: mittlere 10-Jahresrendite



USA: mittlere 10-Jahresrendite



ÜBER DATA SHEET

Data Sheet ist ein monatlicher Bericht, der einen Überblick über die 10-jährigen Renditen der wichtigsten Staatsanleihen gibt. Alle genannten Renditen sind Mittelwerte.
Quelle: Tradeweb, 1 Mai 2015

ANSPRECHPARTNER

Louise Collins
louise.collins@tradeweb.com
+44 (0)20 7776.0943

Angeliki Kallipoliti
angeliki.kallipoliti@tradeweb.com
+44 (0)20 7776.0958