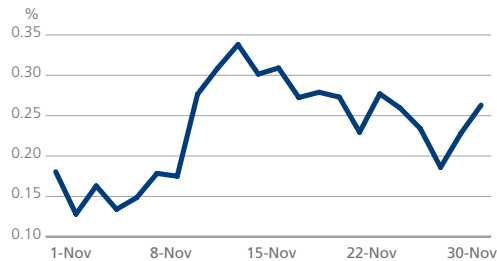


Tradeweb 10-jährige Staatsanleihen Report - November 2016

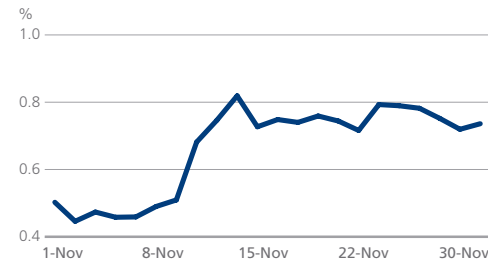
EUROPA

| Renditeentwicklung 10-jähriger Staatsanleihen | | | | | | | | | |
|---|--|---|-----------------------------------|-----------------------------------|---------------------------|----------------------------------|---------------------------|----------------------------------|----------|
| Rendite zum Monatsende (%) | Veränderung ggü. dem Vormonat (in Bp.) | Spread ggü. deutschen Bundesanleihen (in Bp.) | Renditetief - aktueller Monat (%) | Renditehoch - aktueller Monat (%) | 36-Monate Renditetief (%) | Datum des 36-Monate Renditetiefs | 36-Monate Renditehoch (%) | Datum des 36-Monate Renditehochs | |
| Österreich | 0.53 | 18.95 | 26.75 | 0.32 | 0.63 | 0.04 | 30/06/16 | 2.26 | 27/12/13 |
| Belgien | 0.61 | 22.25 | 35.15 | 0.38 | 0.75 | 0.09 | 28/09/16 | 2.56 | 09/01/14 |
| Dänemark | 0.36 | 10.80 | 9.70 | 0.21 | 0.41 | -0.06 | 28/09/16 | 1.99 | 27/12/13 |
| Finnland | 0.43 | 13.30 | 16.30 | 0.28 | 0.55 | -0.02 | 27/09/16 | 2.27 | 26/12/13 |
| Frankreich | 0.74 | 27.25 | 47.30 | 0.45 | 0.82 | 0.09 | 28/09/16 | 2.44 | 22/01/14 |
| Deutschland | 0.26 | 7.35 | | 0.13 | 0.34 | -0.18 | 08/07/16 | 1.95 | 27/12/13 |
| Griechenland | 6.49 | -197.40 | 623.00 | 6.49 | 8.24 | 5.51 | 05/09/14 | 18.74 | 08/07/15 |
| Irland | 0.86 | 22.60 | 59.85 | 0.63 | 1.01 | 0.32 | 28/09/16 | 3.55 | 06/12/13 |
| Italien | 1.97 | 36.30 | 170.60 | 1.60 | 2.14 | 1.05 | 12/08/16 | 4.25 | 05/12/13 |
| Niederlande | 0.42 | 14.75 | 15.60 | 0.25 | 0.52 | -0.04 | 28/09/16 | 2.50 | 26/12/13 |
| Portugal | 3.67 | 34.10 | 340.85 | 3.21 | 3.83 | 1.54 | 16/03/15 | 6.02 | 12/12/13 |
| Spanien | 1.53 | 32.45 | 127.15 | 1.21 | 1.60 | 0.88 | 30/09/16 | 4.26 | 05/12/13 |
| Schweden | 0.52 | 27.10 | 25.70 | 0.24 | 0.53 | 0.04 | 12/08/16 | 2.52 | 30/12/13 |
| Großbritannien | 1.41 | 16.95 | 114.25 | 1.13 | 1.47 | 0.52 | 12/08/16 | 3.07 | 27/12/13 |

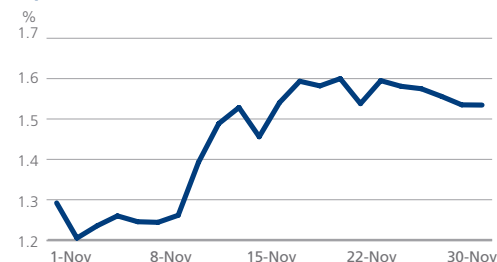
Deutschland: mittlere 10-Jahresrendite



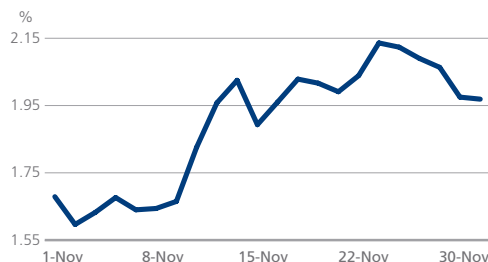
Frankreich: mittlere 10-Jahresrendite



Spanien: mittlere 10-Jahresrendite



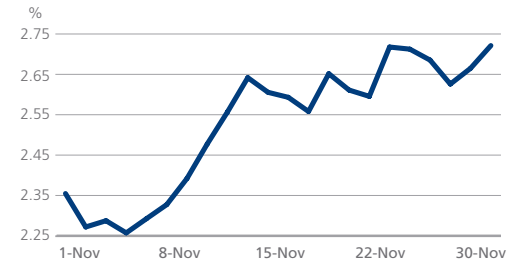
Italien: mittlere 10-Jahresrendite



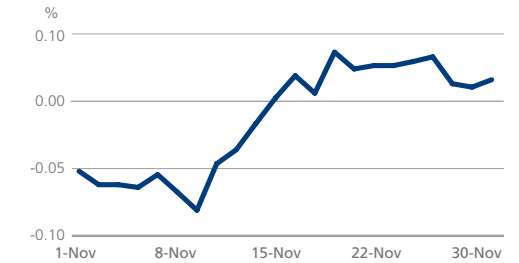
ASIEN-PAZIFIK

| Renditeentwicklung 10-jähriger Staatsanleihen | | | | | | | | | |
|---|--|---|-----------------------------------|-----------------------------------|---------------------------|----------------------------------|---------------------------|----------------------------------|----------|
| Rendite zum Monatsende (%) | Veränderung ggü. dem Vormonat (in Bp.) | Spread ggü. deutschen Bundesanleihen (in Bp.) | Renditetief - aktueller Monat (%) | Renditehoch - aktueller Monat (%) | 36-Monate Renditetief (%) | Datum des 36-Monate Renditetiefs | 36-Monate Renditehoch (%) | Datum des 36-Monate Renditehochs | |
| Australien | 2.72 | 43.08 | 245.83 | 2.26 | 2.72 | 1.83 | 30/08/16 | 4.32 | 09/01/14 |
| Japan | 0.02 | 6.90 | -24.70 | -0.08 | 0.04 | -0.30 | 27/07/16 | 0.73 | 03/01/14 |

Australien: mittlere 10-Jahresrendite



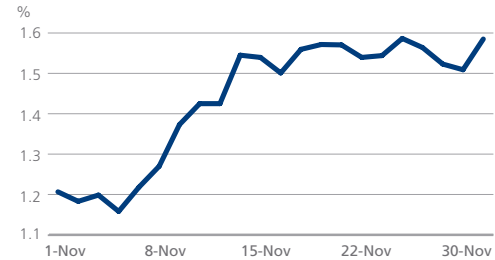
Japan: mittlere 10-Jahresrendite



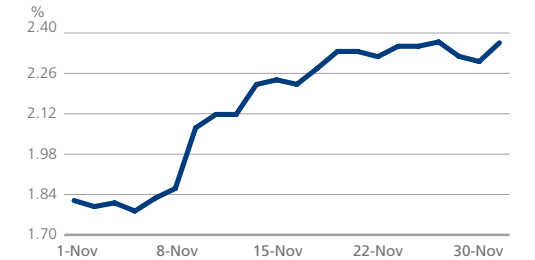
AMERIKA

| Renditeentwicklung 10-jähriger Staatsanleihen | | | | | | | | | |
|---|--|---|-----------------------------------|-----------------------------------|---------------------------|----------------------------------|---------------------------|----------------------------------|----------|
| Rendite zum Monatsende (%) | Veränderung ggü. dem Vormonat (in Bp.) | Spread ggü. deutschen Bundesanleihen (in Bp.) | Renditetief - aktueller Monat (%) | Renditehoch - aktueller Monat (%) | 36-Monate Renditetief (%) | Datum des 36-Monate Renditetiefs | 36-Monate Renditehoch (%) | Datum des 36-Monate Renditehochs | |
| Kanada | 1.59 | 38.85 | 132.20 | 1.16 | 1.59 | 0.95 | 29/09/16 | 2.78 | 27/12/13 |
| Vereinigte Staaten | 2.37 | 53.25 | 210.30 | 1.78 | 2.37 | 1.36 | 08/07/16 | 3.01 | 01/01/14 |

Kanada: mittlere 10-Jahresrendite



USA: mittlere 10-Jahresrendite



ÜBER DATA POINTS

Dieser monatlicher Bericht gibt einen Überblick über die 10-jährigen Renditen der wichtigsten Staatsanleihen. Alle genannten Renditen sind Mittelwerte.
Quelle: Tradeweb, 1 Dezember 2016

ANSPRECHPARTNER

Susan Bennett
susan.bennett@tradeweb.com
+44 (0)20 3749.3316

Angeliki Kallipoliti
angeliki.kallipoliti@tradeweb.com
+44 (0)20 7776.0958