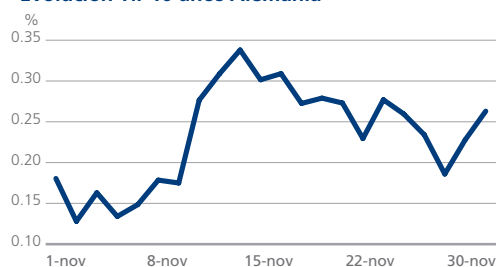


## Informe del Mercado de Deuda Soberana Global en Tradeweb - Noviembre 2016

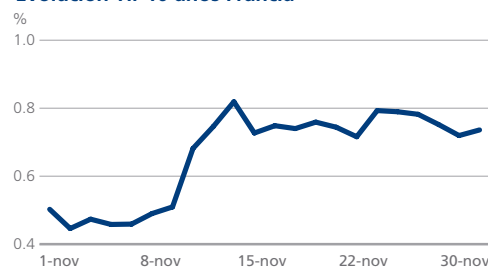
### EUROPA

	Datos de Bonos de Referencia a 10 Años								
	Tir Cierre- mes (%)	Cambio vs mes anterior (pbs)	Diferencial vs bono Aleman (pbs)	Nivel de Tir más baja en mes actual (%)	Nivel de Tir más alta en mes actual (%)	Nivel de Tir más baja en últimos 36 meses (%)	Fecha Nivel Tir más baja	Nivel de Tir más alta en últimos 36 meses (%)	Fecha Nivel Tir más alta
Austria	0.53	18.95	26.75	0.32	0.63	0.04	30/06/16	2.26	27/12/13
Bélgica	0.61	22.25	35.15	0.38	0.75	0.09	28/09/16	2.56	09/01/14
Dinamarca	0.36	10.80	9.70	0.21	0.41	-0.06	28/09/16	1.99	27/12/13
Finlandia	0.43	13.30	16.30	0.28	0.55	-0.02	27/09/16	2.27	26/12/13
Francia	0.74	27.25	47.30	0.45	0.82	0.09	28/09/16	2.44	22/01/14
Alemania	0.26	7.35		0.13	0.34	-0.18	08/07/16	1.95	27/12/13
Grecia	6.49	-197.40	623.00	6.49	8.24	5.51	05/09/14	18.74	08/07/15
Irlanda	0.86	22.60	59.85	0.63	1.01	0.32	28/09/16	3.55	06/12/13
Italia	1.97	36.30	170.60	1.60	2.14	1.05	12/08/16	4.25	05/12/13
Holanda	0.42	14.75	15.60	0.25	0.52	-0.04	28/09/16	2.50	26/12/13
Portugal	3.67	34.10	340.85	3.21	3.83	1.54	16/03/15	6.02	12/12/13
España	1.53	32.45	127.15	1.21	1.60	0.88	30/09/16	4.26	05/12/13
Suecia	0.52	27.10	25.70	0.24	0.53	0.04	12/08/16	2.52	30/12/13
Reino Unido	1.41	16.95	114.25	1.13	1.47	0.52	12/08/16	3.07	27/12/13

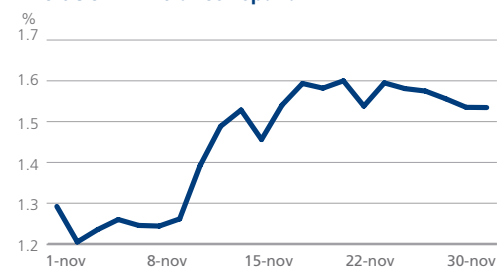
**Evolución Tir 10 años Alemania**



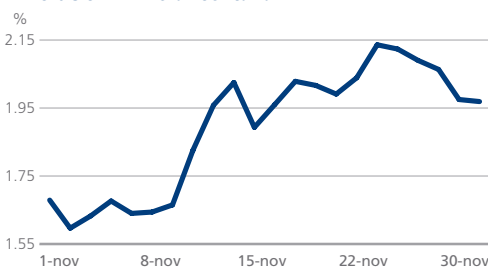
**Evolución Tir 10 años Francia**



**Evolución Tir 10 años España**



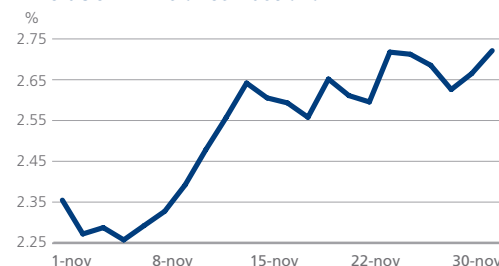
**Evolución Tir 10 años Italia**



### ASIA-PACÍFICO

	Datos de Bonos de Referencia a 10 Años								
	Tir Cierre- mes (%)	Cambio vs mes anterior (pbs)	Diferencial vs bono Aleman (pbs)	Nivel de Tir más baja en mes actual (%)	Nivel de Tir más alta en mes actual (%)	Nivel de Tir más baja en últimos 36 meses (%)	Fecha Nivel Tir más baja	Nivel de Tir más alta en últimos 36 meses (%)	Fecha Nivel Tir más alta
Australia	2.72	43.08	245.83	2.26	2.72	1.83	30/08/16	4.32	09/01/14
Japón	0.02	6.90	-24.70	-0.08	0.04	-0.30	27/07/16	0.73	03/01/14

**Evolución Tir 10 años Australia**



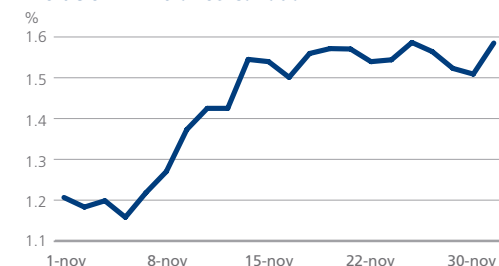
**Evolución Tir 10 años Japón**



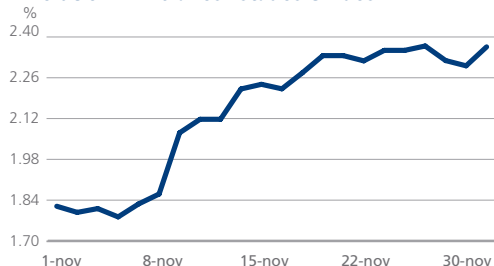
### AMÉRICAS

	Datos de Bonos de Referencia a 10 Años								
	Tir Cierre- mes (%)	Cambio vs mes anterior (pbs)	Diferencial vs bono Aleman (pbs)	Nivel de Tir más baja en mes actual (%)	Nivel de Tir más alta en mes actual (%)	Nivel de Tir más baja en últimos 36 meses (%)	Fecha Nivel Tir más baja	Nivel de Tir más alta en últimos 36 meses (%)	Fecha Nivel Tir más alta
Canadá	1.59	38.85	132.20	1.16	1.59	0.95	29/09/16	2.78	27/12/13
Estados Unidos	2.37	53.25	210.30	1.78	2.37	1.36	08/07/16	3.01	01/01/14

**Evolución Tir 10 años Canadá**



**Evolución Tir 10 años Estados Unidos**



### SOBRE DATA POINTS

Este informe mensual contiene los datos de bonos de referencia a 10 años. Todas las Tir mencionadas en este informe son Tir-medias.

Fuente: Tradeweb, 1 de diciembre de 2016

### CONTACTOS

**Susan Bennett**  
susan.bennett@tradeweb.com  
+44 (0)20 3749.3316

**Angeliki Kallipoliti**  
angeliki.kallipoliti@tradeweb.com  
+44 (0)20 7776.0958