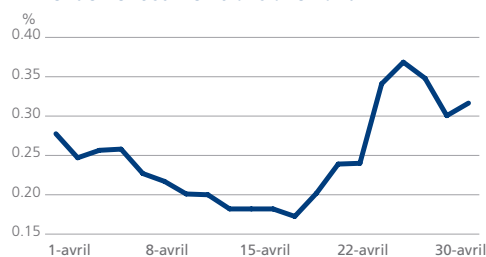


Tradeweb: Analyse sur les bonds gouvernementaux - Avril 2017

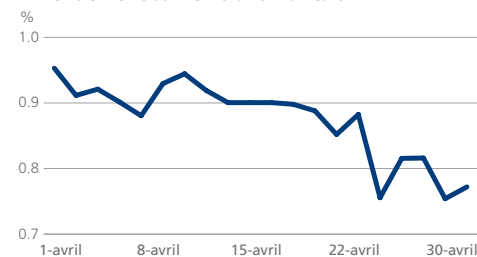
EUROPE

Données sur les benchmarks européens à 10 ans									
	Rendement en fin de mois (%)	Variation par rapport au mois précédent (bps)	Écart par rapport au benchmark allemand (bps)	Point bas sur le rendement du mois en cours (%)	Point haut sur le rendement du mois en cours (%)	Point bas sur le rendement à 36 mois (%)	Point bas sur le rendement à 36 mois (date)	Point haut sur le rendement à 36 mois (%)	Point haut sur le rendement à 36 mois (date)
Autriche	0.49	-4.05	17.60	0.41	0.54	0.04	30/06/16	1.73	02/04/14
Belgique	0.78	-6.60	46.20	0.74	0.82	0.09	28/09/16	2.08	02/04/14
Danemark	0.59	-0.10	27.65	0.46	0.65	-0.06	28/09/16	1.59	02/04/14
Finlande	0.41	-3.45	8.95	0.29	0.46	-0.02	27/09/16	1.76	02/04/14
France	0.77	-19.25	45.55	0.75	0.95	0.09	28/09/16	1.95	02/04/14
Allemagne	0.32	-0.95	0.17	0.37	0.37	-0.18	08/07/16	1.47	02/04/14
Grèce	6.35	-66.00	603.25	6.35	7.15	5.51	05/09/14	18.74	08/07/15
Irlande	0.84	-13.75	52.65	0.84	0.97	0.32	28/09/16	2.83	01/04/14
Italie	2.27	-3.60	195.45	2.18	2.32	1.05	12/08/16	3.25	02/04/14
Pays-Bas	0.38	-3.95	6.75	0.27	0.44	-0.04	28/09/16	1.80	22/04/14
Portugal	3.53	-41.60	321.15	3.46	3.93	1.54	16/03/15	4.22	06/02/17
Espagne	1.64	-1.45	131.90	1.60	1.69	0.88	30/09/16	3.08	02/04/14
Suède	0.57	-2.05	25.80	0.51	0.65	0.04	12/08/16	4.84	02/01/17
Angleterre	1.08	-4.85	76.10	1.03	1.09	0.52	12/08/16	2.78	17/06/14

Mi-rendement sur le 10 ans allemand



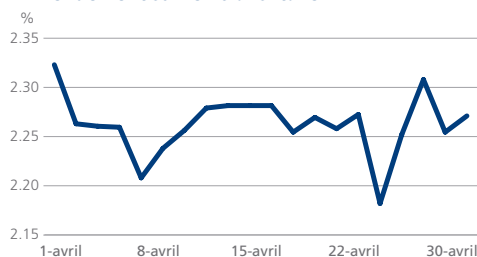
Mi-rendement sur le 10 ans français



Mi-rendement sur le 10 ans espagnol



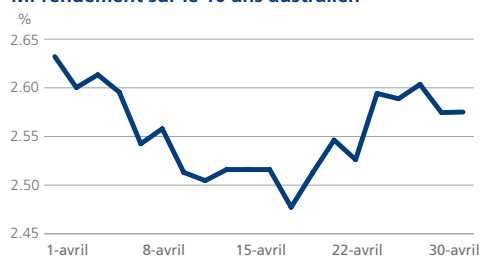
Mi-rendement sur le 10 ans italien



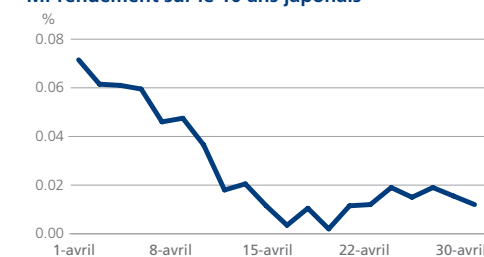
ASIE PACIFIQUE

Données sur les benchmarks asiatiques à 10 ans									
	Rendement en fin de mois (%)	Variation par rapport au mois précédent (bps)	Écart par rapport au benchmark allemand (bps)	Point bas sur le rendement du mois en cours (%)	Point haut sur le rendement du mois en cours (%)	Point bas sur le rendement à 36 mois (%)	Point bas sur le rendement à 36 mois (date)	Point haut sur le rendement à 36 mois (%)	Point haut sur le rendement à 36 mois (date)
Australie	2.58	-12.71	225.86	2.48	2.63	1.83	30/08/16	3.91	02/04/14
Japon	0.02	-4.35	-29.30	0.00	0.07	-0.30	27/07/16	0.62	04/04/14

Mi-rendement sur le 10 ans australien



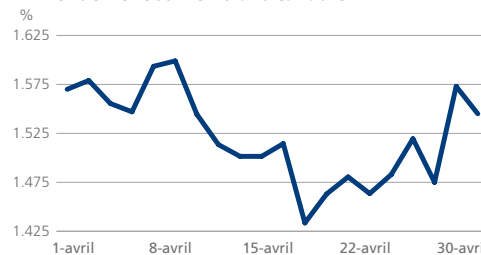
Mi-rendement sur le 10 ans japonais



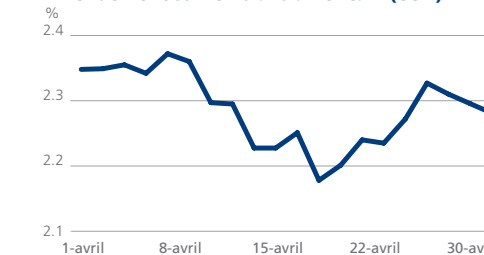
AMERIQUE

Données sur les benchmarks américains à 10 ans									
	Rendement en fin de mois (%)	Variation par rapport au mois précédent (bps)	Écart par rapport au benchmark allemand (bps)	Point bas sur le rendement du mois en cours (%)	Point haut sur le rendement du mois en cours (%)	Point bas sur le rendement à 36 mois (%)	Point bas sur le rendement à 36 mois (date)	Point haut sur le rendement à 36 mois (%)	Point haut sur le rendement à 36 mois (date)
Canada	1.55	-7.95	122.85	1.43	1.60	0.95	29/09/16	2.40	02/04/14
Etats-Unis	2.28	-11.30	196.45	2.18	2.37	1.36	08/07/16	2.66	02/04/14

Mi-rendement sur le 10 ans canadien



Mi-rendement sur le 10 ans américain (USA)



A PROPOS DU DATA POINTS

Ce rapport mensuel reprend les principales données sur les benchmarks à 10 ans des différents bonds gouvernementaux. Tous les rendements ci-dessus mentionnés sont des rendements moyens. Source: Tradeweb, 1 mai 2017

INFORMATION:

Susan Bennett
susan.bennett@tradeweb.com
+44 (0)20 3749.3316

Angeliki Kallipoliti
angeliki.kallipoliti@tradeweb.com
+44 (0)20 7776.0958