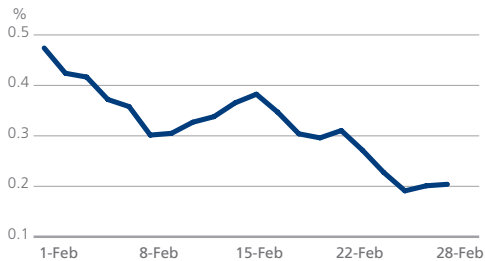


Tradeweb 10-jährige Staatsanleihen Report - Februar 2017

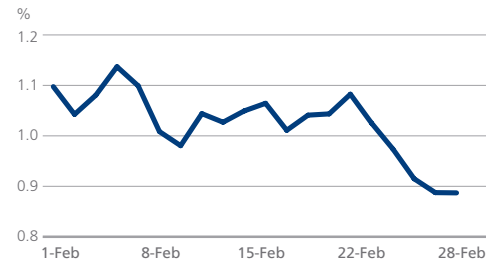
EUROPA

Renditeentwicklung 10-jähriger Staatsanleihen									
Rendite zum Monatsende (%)	Veränderung ggü. dem Vormonat (in Bp.)	Spread ggü. deutschen Bundesanleihen (in Bp.)	Renditetief - aktueller Monat (%)	Renditehoch - aktueller Monat (%)	36-Monate Renditetief (%)	Datum des 36-Monate Renditetiefs	36-Monate Renditehoch (%)	Datum des 36-Monate Renditehochs	
Österreich	0.43	-25.20	22.55	0.43	0.72	0.04	30/06/16	1.93	06/03/14
Belgien	0.70	-11.85	50.00	0.70	0.99	0.09	28/09/16	2.35	11/03/14
Dänemark	0.17	-28.35	-3.80	0.17	0.48	-0.06	28/09/16	1.66	07/03/14
Finnland	0.35	-26.50	14.20	0.35	0.65	-0.02	27/09/16	1.96	06/03/14
Frankreich	0.89	-15.25	68.30	0.89	1.14	0.09	28/09/16	2.22	06/03/14
Deutschland	0.20	-23.50		0.19	0.47	-0.18	08/07/16	1.65	06/03/14
Griechenland	7.16	-64.25	695.30	7.16	7.86	5.51	05/09/14	18.74	08/07/15
Irland	0.88	-28.70	67.30	0.88	1.22	0.32	28/09/16	3.10	28/02/14
Italien	2.09	-18.95	188.30	2.09	2.37	1.05	12/08/16	3.47	28/02/14
Niederlande	0.32	-25.90	11.25	0.31	0.62	-0.04	28/09/16	1.88	06/03/14
Portugal	3.87	-32.10	366.10	3.87	4.22	1.54	16/03/15	4.86	03/03/14
Spanien	1.63	2.80	143.05	1.56	1.78	0.88	30/09/16	3.50	03/03/14
Schweden	0.52	-20.50	32.05	0.51	0.75	0.04	12/08/16	4.84	02/01/17
Großbritannien	1.14	-27.00	93.65	1.07	1.46	0.52	12/08/16	2.79	10/03/14

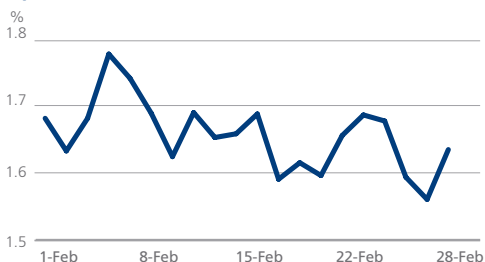
Deutschland: mittlere 10-Jahresrendite



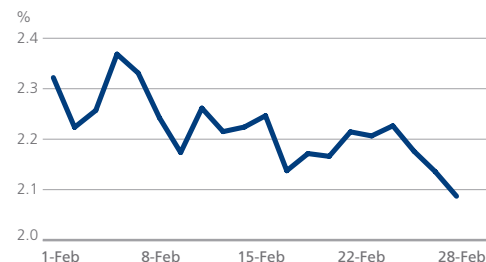
Frankreich: mittlere 10-Jahresrendite



Spanien: mittlere 10-Jahresrendite



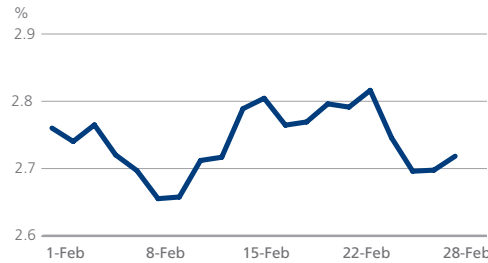
Italien: mittlere 10-Jahresrendite



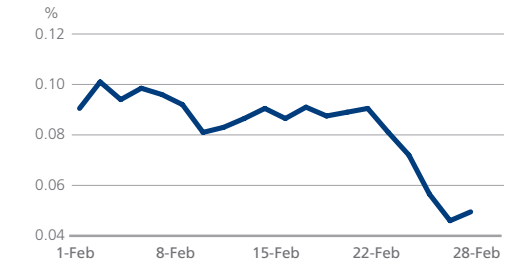
ASIEN-PAZIFIK

Renditeentwicklung 10-jähriger Staatsanleihen									
Rendite zum Monatsende (%)	Veränderung ggü. dem Vormonat (in Bp.)	Spread ggü. deutschen Bundesanleihen (in Bp.)	Renditetief - aktueller Monat (%)	Renditehoch - aktueller Monat (%)	36-Monate Renditetief (%)	Datum des 36-Monate Renditetiefs	36-Monate Renditehoch (%)	Datum des 36-Monate Renditehochs	
Australien	2.72	3.32	251.44	2.66	2.82	1.83	30/08/16	4.19	02/04/14
Japan	0.05	-3.45	-15.45	0.05	0.10	-0.30	27/07/16	0.64	04/04/14

Australien: mittlere 10-Jahresrendite



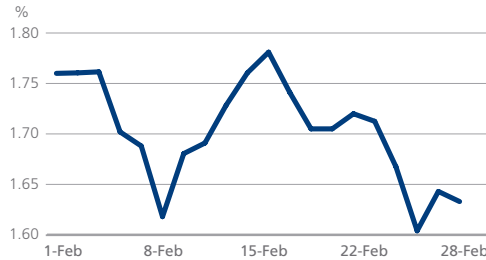
Japan: mittlere 10-Jahresrendite



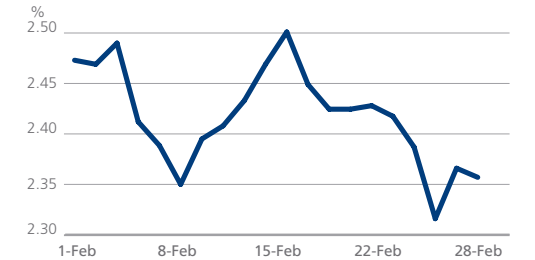
AMERIKA

Renditeentwicklung 10-jähriger Staatsanleihen									
Rendite zum Monatsende (%)	Veränderung ggü. dem Vormonat (in Bp.)	Spread ggü. deutschen Bundesanleihen (in Bp.)	Renditetief - aktueller Monat (%)	Renditehoch - aktueller Monat (%)	36-Monate Renditetief (%)	Datum des 36-Monate Renditetiefs	36-Monate Renditehoch (%)	Datum des 36-Monate Renditehochs	
Kanada	1.63	-12.50	142.90	1.60	1.78	0.95	29/09/16	2.55	02/04/14
Vereinigte Staaten	2.36	-9.25	215.30	2.32	2.50	1.36	08/07/16	2.80	02/04/14

Kanada: mittlere 10-Jahresrendite



USA: mittlere 10-Jahresrendite



ÜBER DATA POINTS

Dieser monatliche Bericht gibt einen Überblick über die 10-jährigen Renditen der wichtigsten Staatsanleihen. Alle genannten Renditen sind Mittelwerte.
Quelle: Tradeweb, 1 März 2017

ANSPRECHPARTNER

Susan Bennett
susan.bennett@tradeweb.com
+44 (0)20 3749.3316

Angeliki Kallipoliti
angeliki.kallipoliti@tradeweb.com
+44 (0)20 7776.0958