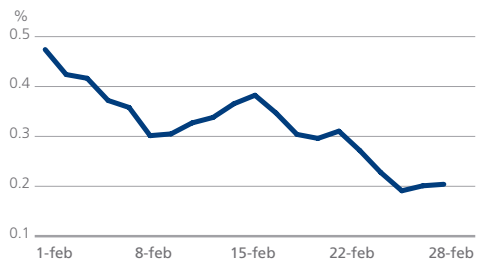


Tradeweb Rassegna Titoli Governativi - Febbraio 2017

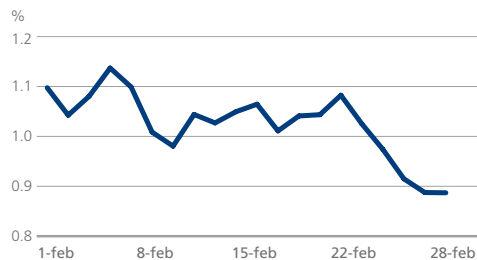
EUROPA

Dati sui Titoli Governativi Decennali									
Rendimento fine mese (%)	Variazione rispetto al mese precedente (pb)	Spread vs Bund Tedesco (pb)	Rendimento minimo mese corrente (%)	Rendimento massimo mese corrente (%)	Rendimento minimo ultimi 36 mesi (%)	Rendimento minimo ultimi 36 mesi (data)	Rendimento massimo ultimi 36 mesi (%)	Rendimento massimo ultimi 36 mesi (data)	Rendimento massimo ultimi 36 mesi (data)
Austria	0.43	-25.20	22.55	0.43	0.72	0.04	30/06/16	1.93	06/03/14
Belgio	0.70	-11.85	50.00	0.70	0.99	0.09	28/09/16	2.35	11/03/14
Danimarca	0.17	-28.35	-3.80	0.17	0.48	-0.06	28/09/16	1.66	07/03/14
Finlandia	0.35	-26.50	14.20	0.35	0.65	-0.02	27/09/16	1.96	06/03/14
Francia	0.89	-15.25	68.30	0.89	1.14	0.09	28/09/16	2.22	06/03/14
Germania	0.20	-23.50		0.19	0.47	-0.18	08/07/16	1.65	06/03/14
Grecia	7.16	-64.25	695.30	7.16	7.86	5.51	05/09/14	18.74	08/07/15
Irlanda	0.88	-28.70	67.30	0.88	1.22	0.32	28/09/16	3.10	28/02/14
Italia	2.09	-18.95	188.30	2.09	2.37	1.05	12/08/16	3.47	28/02/14
Olanda	0.32	-25.90	11.25	0.31	0.62	-0.04	28/09/16	1.88	06/03/14
Portogallo	3.87	-32.10	366.10	3.87	4.22	1.54	16/03/15	4.86	03/03/14
Spagna	1.63	2.80	143.05	1.56	1.78	0.88	30/09/16	3.50	03/03/14
Svezia	0.52	-20.50	32.05	0.51	0.75	0.04	12/08/16	4.84	02/01/17
Regno Unito	1.14	-27.00	93.65	1.07	1.46	0.52	12/08/16	2.79	10/03/14

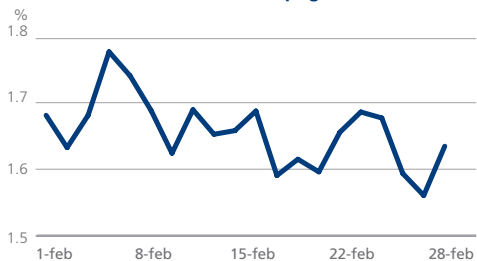
Rendimento Medio 10 anni Germania



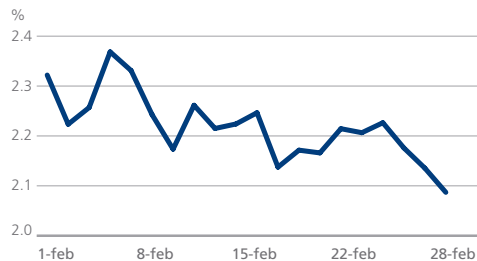
Rendimento Medio 10 anni Francia



Rendimento Medio 10 anni Spagna



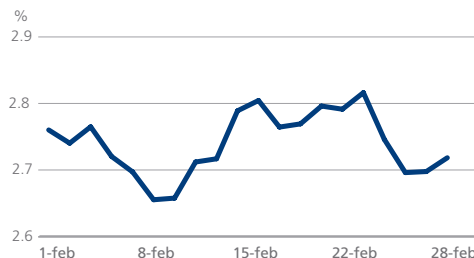
Rendimento Medio 10 anni Italia



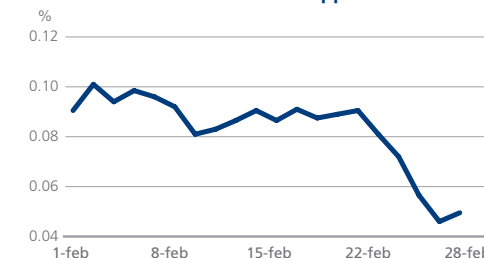
ASIA/OCEANIA

Dati sui Titoli Governativi Decennali									
Rendimento fine mese (%)	Variazione rispetto al mese precedente (pb)	Spread vs Bund Tedesco (pb)	Rendimento minimo mese corrente (%)	Rendimento massimo mese corrente (%)	Rendimento minimo ultimi 36 mesi (%)	Rendimento minimo ultimi 36 mesi (data)	Rendimento massimo ultimi 36 mesi (%)	Rendimento massimo ultimi 36 mesi (data)	Rendimento massimo ultimi 36 mesi (data)
Australia	2.72	3.32	251.44	2.66	2.82	1.83	30/08/16	4.19	02/04/14
Giappone	0.05	-3.45	-15.45	0.05	0.10	-0.30	27/07/16	0.64	04/04/14

Rendimento Medio 10 anni Australia



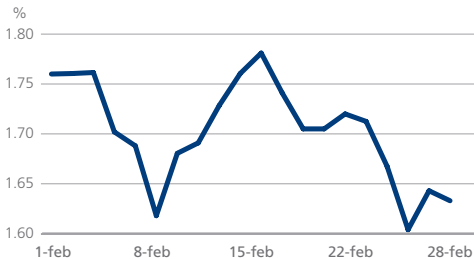
Rendimento Medio 10 anni Giappone



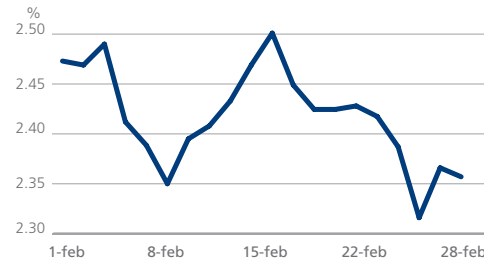
AMERICHE

Dati sui Titoli Governativi Decennali									
Rendimento fine mese (%)	Variazione rispetto al mese precedente (pb)	Spread vs Bund Tedesco (pb)	Rendimento minimo mese corrente (%)	Rendimento massimo mese corrente (%)	Rendimento minimo ultimi 36 mesi (%)	Rendimento minimo ultimi 36 mesi (data)	Rendimento massimo ultimi 36 mesi (%)	Rendimento massimo ultimi 36 mesi (data)	Rendimento massimo ultimi 36 mesi (data)
Canada	1.63	-12.50	142.90	1.60	1.78	0.95	29/09/16	2.55	02/04/14
Stati Uniti	2.36	-9.25	215.30	2.32	2.50	1.36	08/07/16	2.80	02/04/14

Rendimento Medio 10 anni Canada



Rendimento Medio 10 anni Stati Uniti



SUL DATA POINTS

Questo report mensile aggrega dati relativi ai titoli governativi europei decennali (benchmark). Tutti i rendimenti citati in questo report sono rendimenti medi. Fonte: Tradeweb, 1 marzo 2017

PER SAPERNE DI PIÙ

Susan Bennett
susan.bennett@tradeweb.com
+44 (0)20 3749.3316

Angeliki Kallipoliti
angeliki.kallipoliti@tradeweb.com
+44 (0)20 7776.0958