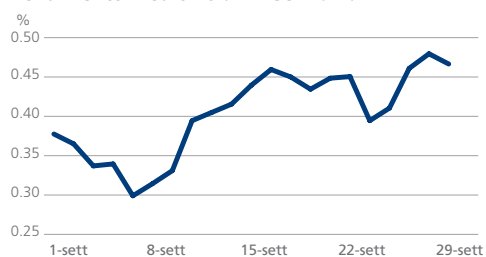


Tradeweb Rassegna Titoli Governativi - Settembre 2017

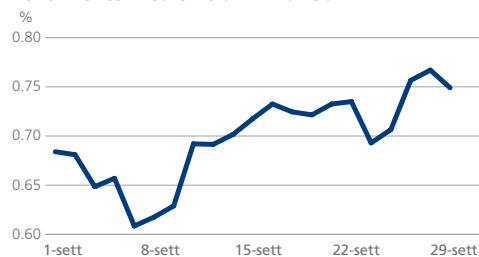
EUROPA

Dati sui Titoli Governativi Decennali									
Rendimento fine mese (%)	Variazione rispetto al mese precedente (pb)	Spread vs Bund Tedesco (pb)	Rendimento minimo mese corrente (%)	Rendimento massimo mese corrente (%)	Rendimento minimo ultimi 36 mesi (%)	Rendimento minimo ultimi 36 mesi (data)	Rendimento massimo ultimi 36 mesi (%)	Rendimento massimo ultimi 36 mesi (data)	Rendimento massimo ultimi 36 mesi (data)
Austria	0.62	6.35	15.80	0.50	0.64	0.04	30/06/16	1.27	02/07/15
Belgio	0.73	6.75	26.55	0.62	0.76	0.09	28/09/16	1.34	10/06/15
Danimarca	0.55	5.40	8.25	0.44	0.56	-0.06	28/09/16	1.20	30/09/14
Finlandia	0.62	26.35	15.60	0.29	0.64	-0.02	27/09/16	1.16	10/06/15
Francia	0.75	8.65	28.25	0.61	0.77	0.09	28/09/16	1.33	10/06/15
Germania	0.47	10.35		0.30	0.48	-0.18	08/07/16	1.00	10/06/15
Grecia	5.62	15.00	514.95	5.35	5.69	5.21	20/07/17	18.74	08/07/15
Irlanda	0.73	5.55	26.60	0.62	0.76	0.32	28/09/16	1.84	20/10/14
Italia	2.17	12.85	170.35	1.90	2.21	1.05	12/08/16	2.57	20/10/14
Olanda	0.58	8.50	11.40	0.44	0.59	-0.04	28/09/16	1.21	10/06/15
Portogallo	2.37	-44.25	190.60	2.37	2.83	1.54	16/03/15	4.22	06/02/17
Spagna	1.61	16.20	114.25	1.36	1.63	0.88	30/09/16	2.37	15/06/15
Svezia	0.68	9.40	21.45	0.51	0.70	0.04	12/08/16	4.84	02/01/17
Regno Unito	1.36	32.85	89.45	0.96	1.38	0.52	12/08/16	2.43	30/09/14

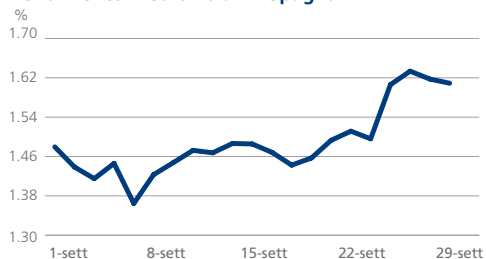
Rendimento Medio 10 anni Germania



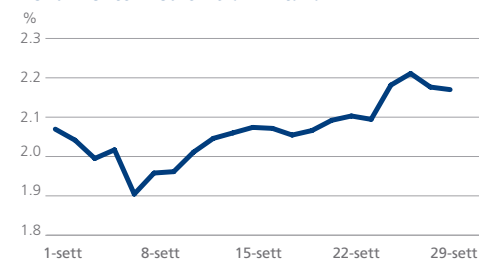
Rendimento Medio 10 anni Francia



Rendimento Medio 10 anni Spagna



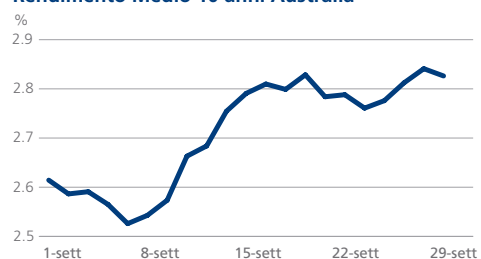
Rendimento Medio 10 anni Italia



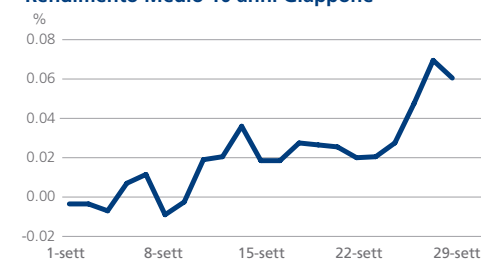
ASIA/OCEANIA

Dati sui Titoli Governativi Decennali									
Rendimento fine mese (%)	Variazione rispetto al mese precedente (pb)	Spread vs Bund Tedesco (pb)	Rendimento minimo mese corrente (%)	Rendimento massimo mese corrente (%)	Rendimento minimo ultimi 36 mesi (%)	Rendimento minimo ultimi 36 mesi (data)	Rendimento massimo ultimi 36 mesi (%)	Rendimento massimo ultimi 36 mesi (data)	Rendimento massimo ultimi 36 mesi (data)
Australia	2.83	19.70	235.98	2.53	2.84	1.83	30/08/16	3.49	30/09/14
Giappone	0.06	5.65	-40.60	-0.01	0.07	-0.30	27/07/16	0.53	11/06/15

Rendimento Medio 10 anni Australia



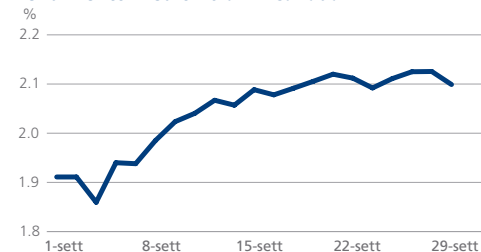
Rendimento Medio 10 anni Giappone



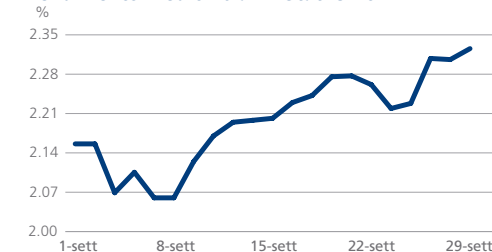
AMERICHE

Dati sui Titoli Governativi Decennali									
Rendimento fine mese (%)	Variazione rispetto al mese precedente (pb)	Spread vs Bund Tedesco (pb)	Rendimento minimo mese corrente (%)	Rendimento massimo mese corrente (%)	Rendimento minimo ultimi 36 mesi (%)	Rendimento minimo ultimi 36 mesi (data)	Rendimento massimo ultimi 36 mesi (%)	Rendimento massimo ultimi 36 mesi (data)	Rendimento massimo ultimi 36 mesi (data)
Canada	2.10	25.00	163.25	1.86	2.13	0.95	29/09/16	2.15	30/09/14
Stati Uniti	2.33	20.45	185.90	2.06	2.33	1.36	08/07/16	2.61	13/03/17

Rendimento Medio 10 anni Canada



Rendimento Medio 10 anni Stati Uniti



SUL DATA POINTS

Questo report mensile aggrega dati relativi ai titoli governativi europei decennali (benchmark). Tutti i rendimenti citati in questo report sono rendimenti medi. Fonte: Tradeweb, 1 ottobre 2017

PER SAPERNE DI PIÙ

Talia Geberovich

talia.geberovich@tradeweb.com

+44 (0)20 3749.3354

Angeliki Kallipoliti

angeliki.kallipoliti@tradeweb.com

+44 (0)20 7776.0958