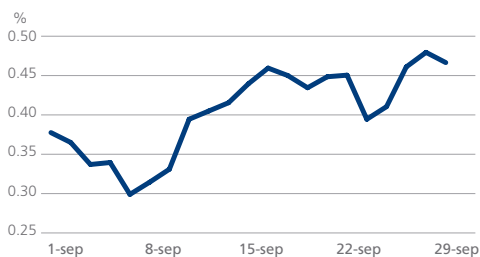


Informe del Mercado de Deuda Soberana Global en Tradeweb - Septiembre 2017

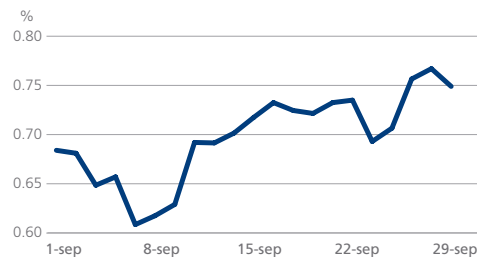
EUROPA

	Datos de Bonos de Referencia a 10 Años								
	Tir Cierre- mes (%)	Cambio vs mes anterior (pbs)	Diferencial vs bono Aleman (pbs)	Nivel de Tir más baja en mes actual (%)	Nivel de Tir más alta en mes actual (%)	Nivel de Tir más baja en últimos 36 meses (%)	Fecha Nivel Tir más baja	Nivel de Tir más alta en últimos 36 meses (%)	Fecha Nivel Tir más alta
Austria	0.62	6.35	15.80	0.50	0.64	0.04	30/06/16	1.27	02/07/15
Bélgica	0.73	6.75	26.55	0.62	0.76	0.09	28/09/16	1.34	10/06/15
Dinamarca	0.55	5.40	8.25	0.44	0.56	-0.06	28/09/16	1.20	30/09/14
Finlandia	0.62	26.35	15.60	0.29	0.64	-0.02	27/09/16	1.16	10/06/15
Francia	0.75	8.65	28.25	0.61	0.77	0.09	28/09/16	1.33	10/06/15
Alemania	0.47	10.35		0.30	0.48	-0.18	08/07/16	1.00	10/06/15
Grecia	5.62	15.00	514.95	5.35	5.69	5.21	20/07/17	18.74	08/07/15
Irlanda	0.73	5.55	26.60	0.62	0.76	0.32	28/09/16	1.84	20/10/14
Italia	2.17	12.85	170.35	1.90	2.21	1.05	12/08/16	2.57	20/10/14
Holanda	0.58	8.50	11.40	0.44	0.59	-0.04	28/09/16	1.21	10/06/15
Portugal	2.37	-44.25	190.60	2.37	2.83	1.54	16/03/15	4.22	06/02/17
España	1.61	16.20	114.25	1.36	1.63	0.88	30/09/16	2.37	15/06/15
Suecia	0.68	9.40	21.45	0.51	0.70	0.04	12/08/16	4.84	02/01/17
Reino Unido	1.36	32.85	89.45	0.96	1.38	0.52	12/08/16	2.43	30/09/14

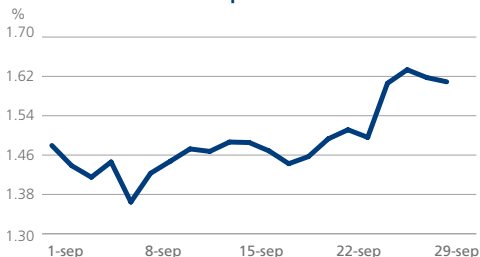
Evolución Tir 10 años Alemania



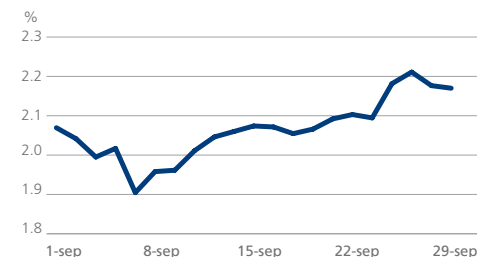
Evolución Tir 10 años Francia



Evolución Tir 10 años España



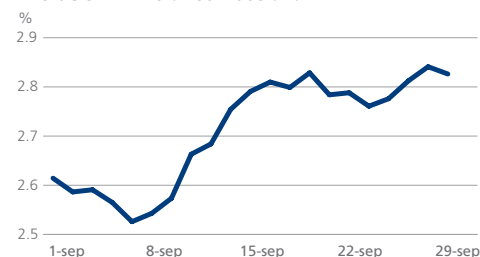
Evolución Tir 10 años Italia



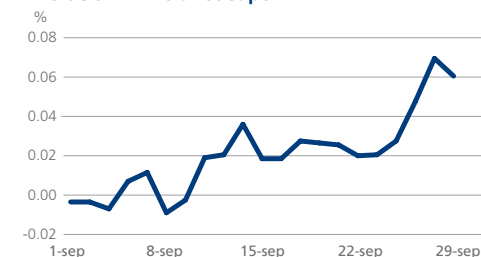
ASIA-PACÍFICO

	Datos de Bonos de Referencia a 10 Años								
	Tir Cierre- mes (%)	Cambio vs mes anterior (pbs)	Diferencial vs bono Aleman (pbs)	Nivel de Tir más baja en mes actual (%)	Nivel de Tir más alta en mes actual (%)	Nivel de Tir más baja en últimos 36 meses (%)	Fecha Nivel Tir más baja	Nivel de Tir más alta en últimos 36 meses (%)	Fecha Nivel Tir más alta
Australia	2.83	19.70	235.98	2.53	2.84	1.83	30/08/16	3.49	30/09/14
Japón	0.06	5.65	-40.60	-0.01	0.07	-0.30	27/07/16	0.53	11/06/15

Evolución Tir 10 años Australia



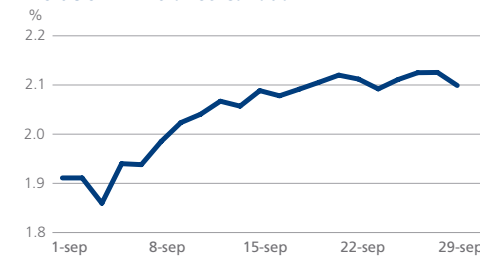
Evolución Tir 10 años Japón



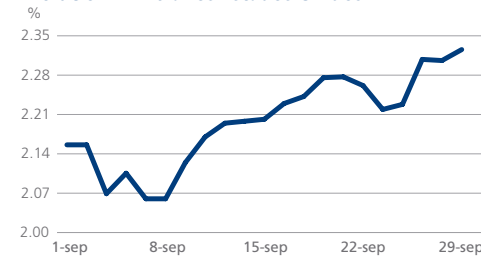
AMÉRICAS

	Datos de Bonos de Referencia a 10 Años								
	Tir Cierre- mes (%)	Cambio vs mes anterior (pbs)	Diferencial vs bono Aleman (pbs)	Nivel de Tir más baja en mes actual (%)	Nivel de Tir más alta en mes actual (%)	Nivel de Tir más baja en últimos 36 meses (%)	Fecha Nivel Tir más baja	Nivel de Tir más alta en últimos 36 meses (%)	Fecha Nivel Tir más alta
Canadá	2.10	25.00	163.25	1.86	2.13	0.95	29/09/16	2.15	30/09/14
Estados Unidos	2.33	20.45	185.90	2.06	2.33	1.36	08/07/16	2.61	13/03/17

Evolución Tir 10 años Canadá



Evolución Tir 10 años Estados Unidos



SOBRE DATA POINTS

Este informe mensual contiene los datos de bonos de referencia a 10 años. Todas las Tir mencionadas en este informe son Tir-medias.

Fuente: Tradeweb, 1 de octubre de 2017

CONTACTOS

Talia Geberovich
talia.geberovich@tradeweb.com
+44 (0)20 3749.3354

Angeliki Kallipoliti
angeliki.kallipoliti@tradeweb.com
+44 (0)20 7776.0958