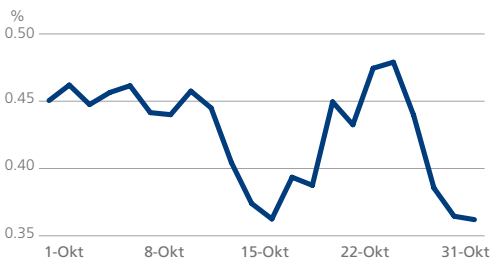


Tradeweb 10-jährige Staatsanleihen Report - Oktober 2017

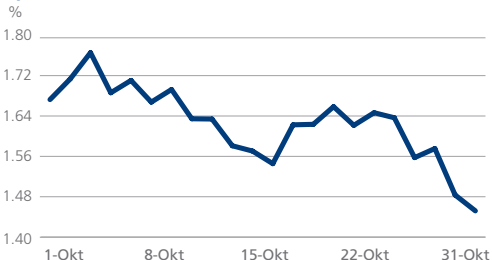
EUROPA

Renditeentwicklung 10-jähriger Staatsanleihen									
Rendite zum Monatsende (%)	Veränderung ggü. dem Vormonat (in Bp.)	Spread ggü. deutschen Bundesanleihen (in Bp.)	Renditetief - aktueller Monat (%)	Renditehoch - aktueller Monat (%)	36-Monate Renditetief (%)	Datum des 36-Monate Renditetiefs	36-Monate Renditehoch (%)	Datum des 36-Monate Renditehochs	
Österreich	0.53	-9.50	16.75	0.53	0.65	0.04	30/06/16	1.27	02/07/15
Belgien	0.60	-13.05	23.95	0.60	0.73	0.09	28/09/16	1.34	10/06/15
Dänemark	0.46	-8.90	9.80	0.46	0.57	-0.06	28/09/16	1.14	10/06/15
Finnland	0.52	-10.60	15.45	0.52	0.64	-0.02	27/09/16	1.16	10/06/15
Frankreich	0.60	-15.20	23.50	0.60	0.75	0.09	28/09/16	1.33	10/06/15
Deutschland	0.36	-10.45		0.36	0.48	-0.18	08/07/16	1.00	10/06/15
Griechenland	5.44	-17.60	507.80	5.43	5.55	5.21	20/07/17	18.74	08/07/15
Irland	0.57	-16.20	20.85	0.57	0.73	0.32	28/09/16	1.79	10/06/15
Italien	1.82	-35.10	145.70	1.82	2.24	1.05	12/08/16	2.48	21/03/17
Niederlande	0.47	-11.55	10.30	0.47	0.58	-0.04	28/09/16	1.21	10/06/15
Portugal	2.06	-31.55	169.50	2.06	2.41	1.54	16/03/15	4.22	06/02/17
Spanien	1.45	-15.70	109.00	1.45	1.77	0.88	30/09/16	2.37	15/06/15
Schweden	0.54	-14.00	17.90	0.54	0.70	0.04	12/08/16	4.84	02/01/17
Großbritannien	1.33	-2.75	97.15	1.27	1.41	0.52	12/08/16	2.28	03/11/14

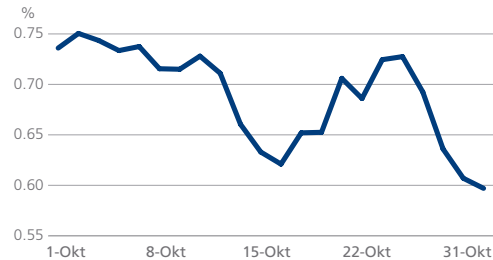
Deutschland: mittlere 10-Jahresrendite



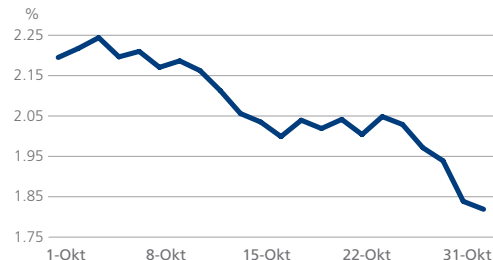
Spanien: mittlere 10-Jahresrendite



Frankreich: mittlere 10-Jahresrendite



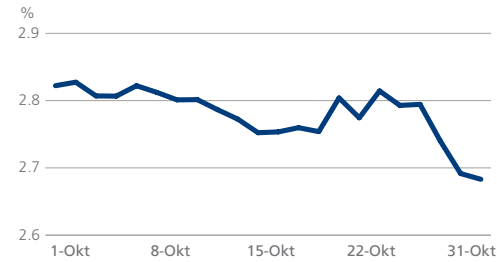
Italien: mittlere 10-Jahresrendite



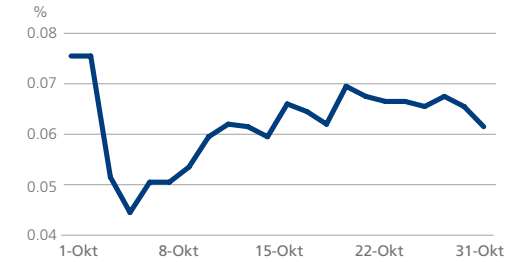
ASIEN-PAZIFIK

Renditeentwicklung 10-jähriger Staatsanleihen									
Rendite zum Monatsende (%)	Veränderung ggü. dem Vormonat (in Bp.)	Spread ggü. deutschen Bundesanleihen (in Bp.)	Renditetief - aktueller Monat (%)	Renditehoch - aktueller Monat (%)	36-Monate Renditetief (%)	Datum des 36-Monate Renditetiefs	36-Monate Renditehoch (%)	Datum des 36-Monate Renditehochs	
Australien	2.68	-14.32	232.11	2.68	2.83	1.83	30/08/16	3.34	11/11/14
Japan	0.06	0.10	-30.05	0.04	0.08	-0.30	27/07/16	0.53	11/06/15

Australien: mittlere 10-Jahresrendite



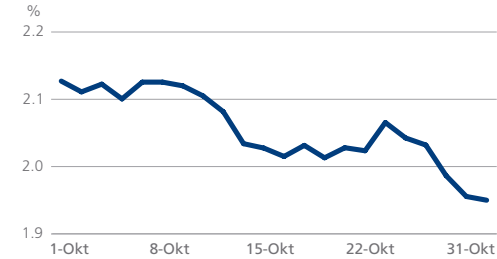
Japan: mittlere 10-Jahresrendite



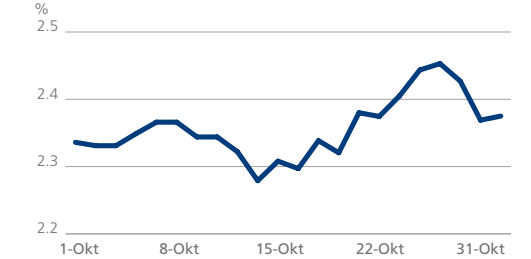
AMERIKA

Renditeentwicklung 10-jähriger Staatsanleihen									
Rendite zum Monatsende (%)	Veränderung ggü. dem Vormonat (in Bp.)	Spread ggü. deutschen Bundesanleihen (in Bp.)	Renditetief - aktueller Monat (%)	Renditehoch - aktueller Monat (%)	36-Monate Renditetief (%)	Datum des 36-Monate Renditetiefs	36-Monate Renditehoch (%)	Datum des 36-Monate Renditehochs	
Kanada	1.95	-14.90	158.80	1.95	2.13	0.95	29/09/16	2.13	02/10/17
Vereinigte Staaten	2.38	4.95	201.30	2.28	2.45	1.36	08/07/16	2.61	13/03/17

Kanada: mittlere 10-Jahresrendite



USA: mittlere 10-Jahresrendite



ÜBER DATA POINTS

Dieser monatlicher Bericht gibt einen Überblick über die 10-jährigen Renditen der wichtigsten Staatsanleihen. Alle genannten Renditen sind Mittelwerte. Quelle: Tradeweb, 1 November 2017

ANSPRECHPARTNER

Talia Geberovich
talia.geberovich@tradeweb.com
+44 (0)20 3749.3354

Angeliki Kallipoliti
angeliki.kallipoliti@tradeweb.com
+44 (0)20 7776.0958