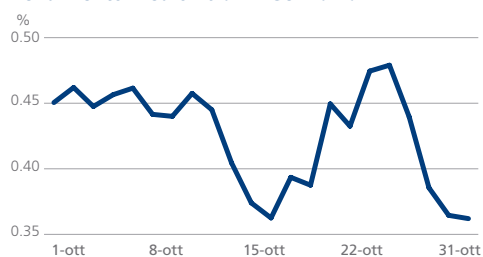


## Tradeweb Rassegna Titoli Governativi - Ottobre 2017

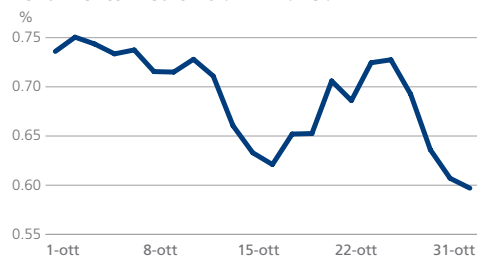
### EUROPA

Dati sui Titoli Governativi Decennali									
	Rendimento fine mese (%)	Variazione rispetto al mese precedente (pb)	Spread vs Bund Tedesco (pb)	Rendimento minimo mese corrente (%)	Rendimento massimo mese corrente (%)	Rendimento minimo ultimi 36 mesi (%)	Rendimento minimo ultimi 36 mesi (data)	Rendimento massimo ultimi 36 mesi (%)	Rendimento massimo ultimi 36 mesi (data)
Austria	0.53	-9.50	16.75	0.53	0.65	0.04	30/06/16	1.27	02/07/15
Belgio	0.60	-13.05	23.95	0.60	0.73	0.09	28/09/16	1.34	10/06/15
Danimarca	0.46	-8.90	9.80	0.46	0.57	-0.06	28/09/16	1.14	10/06/15
Finlandia	0.52	-10.60	15.45	0.52	0.64	-0.02	27/09/16	1.16	10/06/15
Francia	0.60	-15.20	23.50	0.60	0.75	0.09	28/09/16	1.33	10/06/15
Germania	0.36	-10.45		0.36	0.48	-0.18	08/07/16	1.00	10/06/15
Grecia	5.44	-17.60	507.80	5.43	5.55	5.21	20/07/17	18.74	08/07/15
Irlanda	0.57	-16.20	20.85	0.57	0.73	0.32	28/09/16	1.79	10/06/15
Italia	1.82	-35.10	145.70	1.82	2.24	1.05	12/08/16	2.48	21/03/17
Olanda	0.47	-11.55	10.30	0.47	0.58	-0.04	28/09/16	1.21	10/06/15
Portogallo	2.06	-31.55	169.50	2.06	2.41	1.54	16/03/15	4.22	06/02/17
Spagna	1.45	-15.70	109.00	1.45	1.77	0.88	30/09/16	2.37	15/06/15
Svezia	0.54	-14.00	17.90	0.54	0.70	0.04	12/08/16	4.84	02/01/17
Regno Unito	1.33	-2.75	97.15	1.27	1.41	0.52	12/08/16	2.28	03/11/14

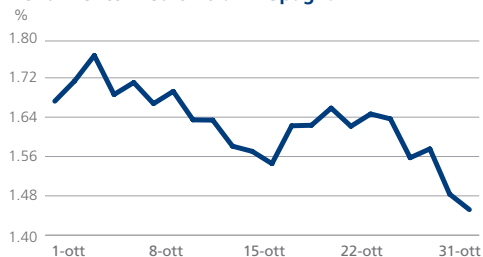
#### Rendimento Medio 10 anni Germania



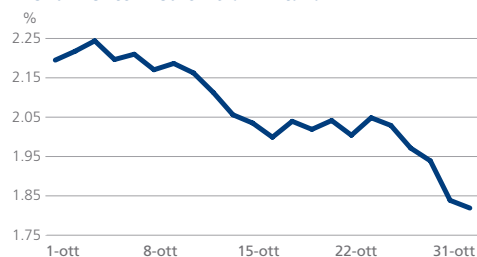
#### Rendimento Medio 10 anni Francia



#### Rendimento Medio 10 anni Spagna



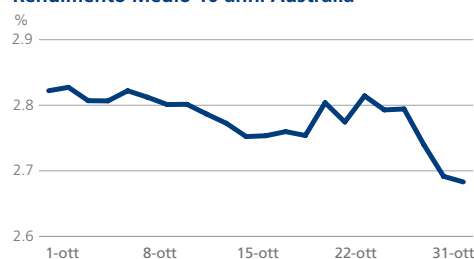
#### Rendimento Medio 10 anni Italia



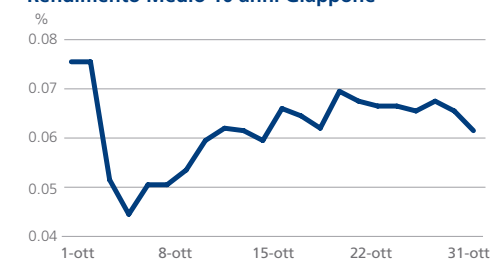
### ASIA/OCEANIA

Dati sui Titoli Governativi Decennali									
	Rendimento fine mese (%)	Variazione rispetto al mese precedente (pb)	Spread vs Bund Tedesco (pb)	Rendimento minimo mese corrente (%)	Rendimento massimo mese corrente (%)	Rendimento minimo ultimi 36 mesi (%)	Rendimento minimo ultimi 36 mesi (data)	Rendimento massimo ultimi 36 mesi (%)	Rendimento massimo ultimi 36 mesi (data)
Australia	2.68	-14.32	232.11	2.68	2.83	1.83	30/08/16	3.34	11/11/14
Giappone	0.06	0.10	-30.05	0.04	0.08	-0.30	27/07/16	0.53	11/06/15

#### Rendimento Medio 10 anni Australia



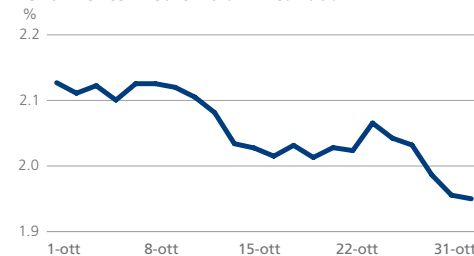
#### Rendimento Medio 10 anni Giappone



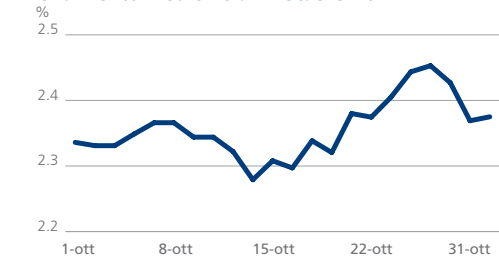
### AMERICHE

Dati sui Titoli Governativi Decennali									
	Rendimento fine mese (%)	Variazione rispetto al mese precedente (pb)	Spread vs Bund Tedesco (pb)	Rendimento minimo mese corrente (%)	Rendimento massimo mese corrente (%)	Rendimento minimo ultimi 36 mesi (%)	Rendimento minimo ultimi 36 mesi (data)	Rendimento massimo ultimi 36 mesi (%)	Rendimento massimo ultimi 36 mesi (data)
Canada	1.95	-14.90	158.80	1.95	2.13	0.95	29/09/16	2.13	02/10/17
Stati Uniti	2.38	4.95	201.30	2.28	2.45	1.36	08/07/16	2.61	13/03/17

#### Rendimento Medio 10 anni Canada



#### Rendimento Medio 10 anni Stati Uniti



### SUL DATA POINTS

Questo report mensile aggrega dati relativi ai titoli governativi europei decennali (benchmark). Tutti i rendimenti citati in questo report sono rendimenti medi. Fonte: Tradeweb, 1 novembre 2017

### PER SAPERNE DI PIÙ

**Talia Geberovich**  
talia.geberovich@tradeweb.com  
+44 (0)20 3749.3354

**Angeliki Kallipoliti**  
angeliki.kallipoliti@tradeweb.com  
+44 (0)20 7776.0958