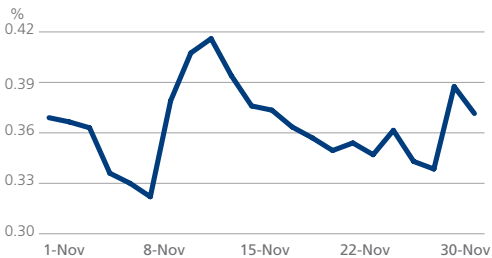


Tradeweb 10-jährige Staatsanleihen Report - November 2017

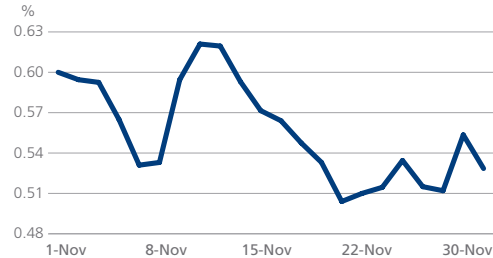
EUROPA

Renditeentwicklung 10-jähriger Staatsanleihen									
Rendite zum Monatsende (%)	Veränderung ggü. dem Vormonat (in Bp.)	Spread ggü. deutschen Bundesanleihen (in Bp.)	Renditetief - aktueller Monat (%)	Renditehoch - aktueller Monat (%)	36-Monate Renditetief (%)	Datum des 36-Monate Renditetiefs	36-Monate Renditehoch (%)	Datum des 36-Monate Renditehochs	
Österreich	0.51	-1.85	13.95	0.47	0.55	0.04	30/06/16	1.27	02/07/15
Belgien	0.57	-3.10	19.90	0.54	0.65	0.09	28/09/16	1.34	10/06/15
Dänemark	0.43	-2.90	5.95	0.39	0.50	-0.06	28/09/16	1.14	10/06/15
Finnland	0.53	1.10	15.60	0.48	0.56	-0.02	27/09/16	1.16	10/06/15
Frankreich	0.53	-6.85	15.70	0.50	0.62	0.09	28/09/16	1.33	10/06/15
Deutschland	0.37	0.95		0.32	0.42	-0.18	08/07/16	1.00	10/06/15
Griechenland	5.30	-14.35	492.50	5.04	5.30	5.04	13/11/17	18.74	08/07/15
Irland	0.58	0.60	20.50	0.53	0.64	0.32	28/09/16	1.79	10/06/15
Italien	1.75	-7.40	137.35	1.70	1.84	1.05	12/08/16	2.48	21/03/17
Niederlande	0.47	0.05	9.40	0.43	0.51	-0.04	28/09/16	1.21	10/06/15
Portugal	1.87	-18.90	149.65	1.87	2.09	1.54	16/03/15	4.22	06/02/17
Spanien	1.45	-0.55	107.50	1.40	1.56	0.88	30/09/16	2.37	15/06/15
Schweden	0.72	18.35	35.30	0.51	0.78	0.04	12/08/16	4.84	02/01/17
Großbritannien	1.33	-0.60	95.60	1.21	1.35	0.52	12/08/16	2.18	26/06/15

Deutschland: mittlere 10-Jahresrendite



Frankreich: mittlere 10-Jahresrendite



Spanien: mittlere 10-Jahresrendite



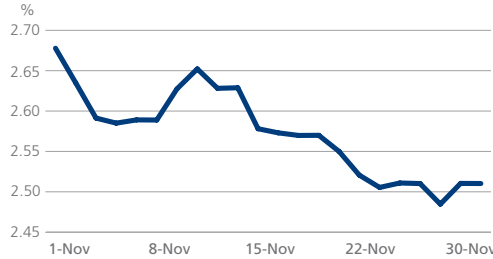
Italien: mittlere 10-Jahresrendite



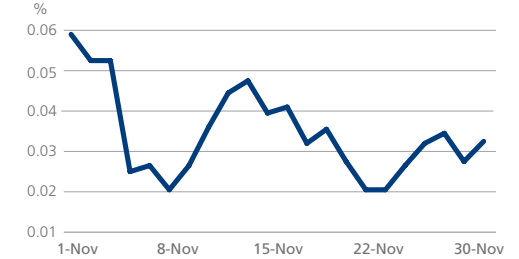
ASIEN-PAZIFIK

Renditeentwicklung 10-jähriger Staatsanleihen									
Rendite zum Monatsende (%)	Veränderung ggü. dem Vormonat (in Bp.)	Spread ggü. deutschen Bundesanleihen (in Bp.)	Renditetief - aktueller Monat (%)	Renditehoch - aktueller Monat (%)	36-Monate Renditetief (%)	Datum des 36-Monate Renditetiefs	36-Monate Renditehoch (%)	Datum des 36-Monate Renditehochs	
Australien	2.51	-17.28	213.88	2.48	2.68	1.83	30/08/16	3.13	26/06/15
Japan	0.03	-2.90	-33.90	0.02	0.06	-0.30	27/07/16	0.53	11/06/15

Australien: mittlere 10-Jahresrendite



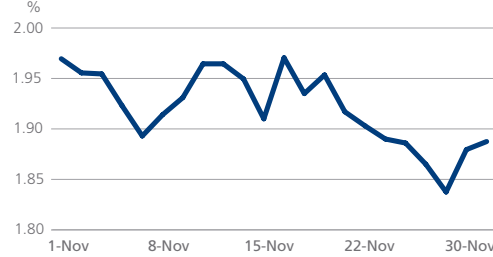
Japan: mittlere 10-Jahresrendite



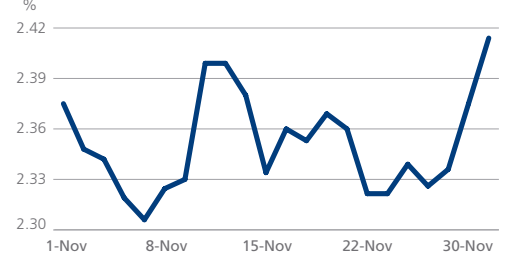
AMERIKA

Renditeentwicklung 10-jähriger Staatsanleihen									
Rendite zum Monatsende (%)	Veränderung ggü. dem Vormonat (in Bp.)	Spread ggü. deutschen Bundesanleihen (in Bp.)	Renditetief - aktueller Monat (%)	Renditehoch - aktueller Monat (%)	36-Monate Renditetief (%)	Datum des 36-Monate Renditetiefs	36-Monate Renditehoch (%)	Datum des 36-Monate Renditehochs	
Kanada	1.89	-6.25	151.60	1.84	1.97	0.95	29/09/16	2.13	02/10/17
Vereinigte Staaten	2.41	3.90	204.25	2.31	2.41	1.36	08/07/16	2.61	13/03/17

Kanada: mittlere 10-Jahresrendite



USA: mittlere 10-Jahresrendite



ÜBER DATA POINTS

Dieser monatlicher Bericht gibt einen Überblick über die 10-jährigen Renditen der wichtigsten Staatsanleihen. Alle genannten Renditen sind Mittelwerte.
Quelle: Tradeweb, 1 Dezember 2017

ANSPRECHPARTNER

Talia Geberovich
talia.geberovich@tradeweb.com
+44 (0)20 3749.3354

Angeliki Kallipoliti
angeliki.kallipoliti@tradeweb.com
+44 (0)20 7776.0958