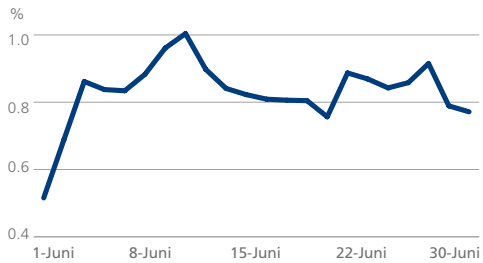


## Tradeweb 10-jährige Staatsanleihen Report - Juni 2015

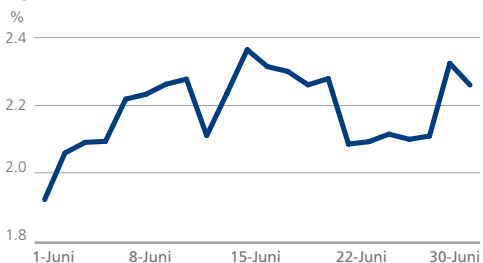
### EUROPA

Renditeentwicklung 10-jähriger Staatsanleihen									
Rendite zum Monatsende (%)	Veränderung ggü. dem Vormonat (in Bp.)	Spread ggü. deutschen Bundesanleihen (in Bp.)	Renditetief - aktueller Monat (%)	Renditehoch - aktueller Monat (%)	36-Monate Renditetief (%)	Datum des 36-Monate Renditetiefs	36-Monate Renditehoch (%)	Datum des 36-Monate Renditehochs	
Österreich	1.14	50.90	36.95	0.66	1.15	0.19	20/04/15	2.47	10/09/13
Belgien	1.21	39.20	43.75	0.84	1.34	0.34	15/04/15	3.02	02/07/12
Dänemark	0.98	34.55	21.15	0.65	1.14	0.06	12/02/15	2.23	10/09/13
Finnland	1.00	37.25	23.25	0.65	1.16	0.19	20/04/15	2.31	10/09/13
Frankreich	1.19	38.10	41.50	0.83	1.33	0.35	15/04/15	2.63	10/09/13
Deutschland	0.77	27.85		0.52	1.00	0.07	20/04/15	2.04	05/09/13
Griechenland	15.00	398.35	1423.10	10.36	15.00	5.51	05/09/14	27.33	24/07/12
Irland	1.63	44.85	85.65	1.22	1.79	0.65	15/04/15	6.24	02/07/12
Italien	2.30	44.25	152.60	1.94	2.36	1.13	11/03/15	6.54	24/07/12
Niederlande	1.04	35.85	26.80	0.70	1.21	0.15	20/04/15	2.50	26/12/13
Portugal	2.95	39.10	217.65	2.70	3.21	1.54	16/03/15	10.99	25/07/12
Spanien	2.26	42.80	148.95	1.92	2.37	1.08	11/03/15	7.56	24/07/12
Schweden	0.98	32.90	20.40	0.66	1.07	0.23	17/04/15	2.73	05/09/13
Großbritannien	2.04	23.45	126.35	1.85	2.18	1.34	30/01/15	3.07	27/12/13

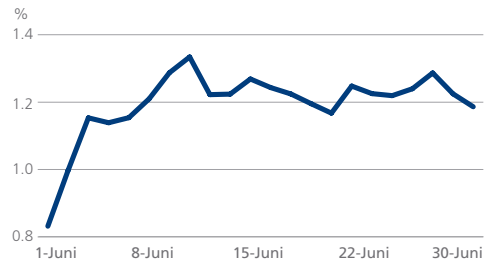
#### Deutschland: mittlere 10-Jahresrendite



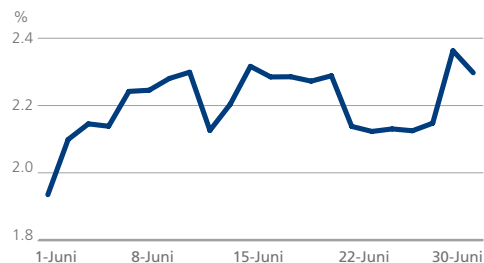
#### Spanien: mittlere 10-Jahresrendite



#### Frankreich: mittlere 10-Jahresrendite



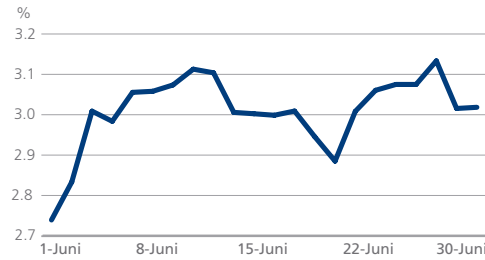
#### Italien: mittlere 10-Jahresrendite



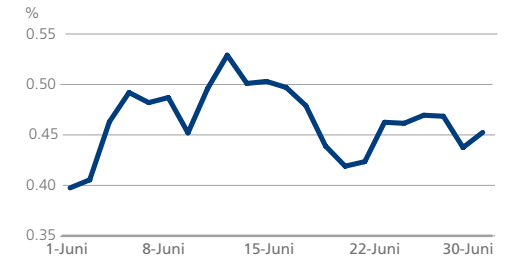
### ASIEN-PAZIFIK

Renditeentwicklung 10-jähriger Staatsanleihen									
Rendite zum Monatsende (%)	Veränderung ggü. dem Vormonat (in Bp.)	Spread ggü. deutschen Bundesanleihen (in Bp.)	Renditetief - aktueller Monat (%)	Renditehoch - aktueller Monat (%)	36-Monate Renditetief (%)	Datum des 36-Monate Renditetiefs	36-Monate Renditehoch (%)	Datum des 36-Monate Renditehochs	
Australien	3.02	29.77	224.69	2.74	3.13	2.27	14/04/15	4.32	09/01/14
Japan	0.45	6.20	-31.90	0.40	0.53	0.20	19/01/15	0.93	29/05/13

#### Australien: mittlere 10-Jahresrendite



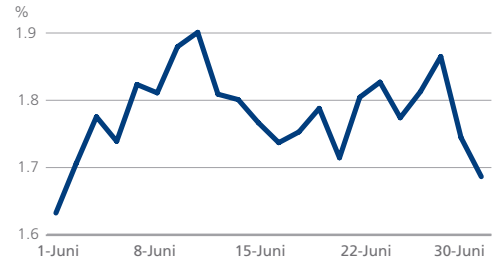
#### Japan: mittlere 10-Jahresrendite



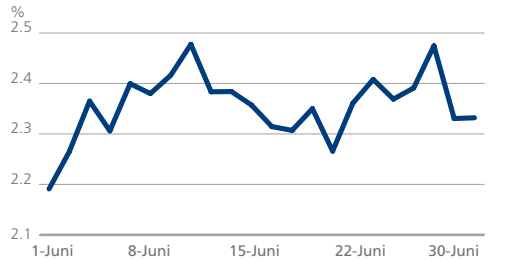
### AMERIKA

Renditeentwicklung 10-jähriger Staatsanleihen									
Rendite zum Monatsende (%)	Veränderung ggü. dem Vormonat (in Bp.)	Spread ggü. deutschen Bundesanleihen (in Bp.)	Renditetief - aktueller Monat (%)	Renditehoch - aktueller Monat (%)	36-Monate Renditetief (%)	Datum des 36-Monate Renditetiefs	36-Monate Renditehoch (%)	Datum des 36-Monate Renditehochs	
Kanada	1.69	6.50	91.50	1.63	1.90	1.24	02/02/15	2.81	10/09/13
Vereinigte Staaten	2.33	23.80	156.05	2.19	2.48	1.40	24/07/12	3.01	01/01/14

#### Kanada: mittlere 10-Jahresrendite



#### USA: mittlere 10-Jahresrendite



### ÜBER DATA SHEET

Data Sheet ist ein monatlicher Bericht, der einen Überblick über die 10-jährigen Renditen der wichtigsten Staatsanleihen gibt. Alle genannten Renditen sind Mittelwerte.  
Quelle: Tradeweb, 1 Juli 2015

### ANSPRECHPARTNER

**Louise Collins**  
louise.collins@tradeweb.com  
+44 (0)20 7776.0943

**Angeliki Kallipoliti**  
angeliki.kallipoliti@tradeweb.com  
+44 (0)20 7776.0958