

Tradeweb Rassegna Titoli Governativi - Giugno 2015

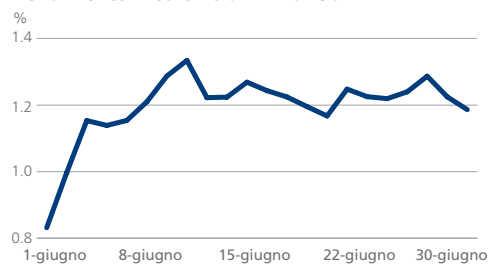
EUROPA

Dati sui Titoli Governativi Decennali									
Rendimento fine mese (%)	Variazione rispetto al mese precedente (pb)	Spread vs Bund Tedesco (pb)	Rendimento minimo mese corrente (%)	Rendimento massimo mese corrente (%)	Rendimento minimo ultimi 36 mesi (%)	Rendimento minimo ultimi 36 mesi (data)	Rendimento massimo ultimi 36 mesi (%)	Rendimento massimo ultimi 36 mesi (data)	
Austria	1.14	50.90	36.95	0.66	1.15	0.19	20/04/15	2.47	10/09/13
Belgio	1.21	39.20	43.75	0.84	1.34	0.34	15/04/15	3.02	02/07/12
Danimarca	0.98	34.55	21.15	0.65	1.14	0.06	12/02/15	2.23	10/09/13
Finlandia	1.00	37.25	23.25	0.65	1.16	0.19	20/04/15	2.31	10/09/13
Francia	1.19	38.10	41.50	0.83	1.33	0.35	15/04/15	2.63	10/09/13
Germania	0.77	27.85		0.52	1.00	0.07	20/04/15	2.04	05/09/13
Grecia	15.00	398.35	1423.10	10.36	15.00	5.51	05/09/14	27.33	24/07/12
Irlanda	1.63	44.85	85.65	1.22	1.79	0.65	15/04/15	6.24	02/07/12
Italia	2.30	44.25	152.60	1.94	2.36	1.13	11/03/15	6.54	24/07/12
Olanda	1.04	35.85	26.80	0.70	1.21	0.15	20/04/15	2.50	26/12/13
Portogallo	2.95	39.10	217.65	2.70	3.21	1.54	16/03/15	10.99	25/07/12
Spagna	2.26	42.80	148.95	1.92	2.37	1.08	11/03/15	7.56	24/07/12
Svezia	0.98	32.90	20.40	0.66	1.07	0.23	17/04/15	2.73	05/09/13
Regno Unito	2.04	23.45	126.35	1.85	2.18	1.34	30/01/15	3.07	27/12/13

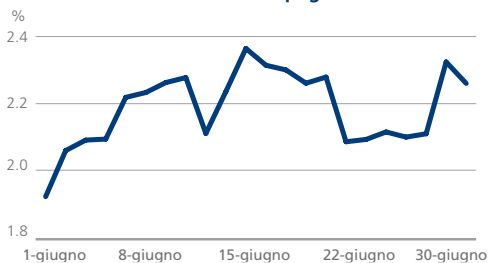
Rendimento Medio 10 anni Germania



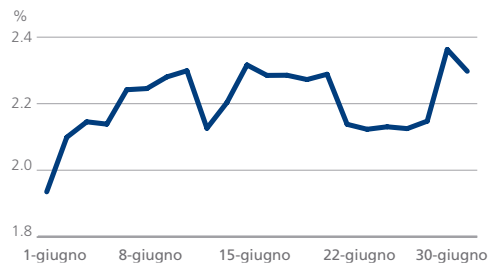
Rendimento Medio 10 anni Francia



Rendimento Medio 10 anni Spagna



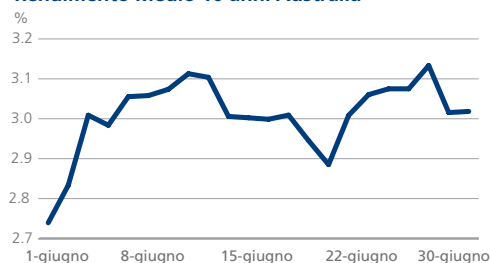
Rendimento Medio 10 anni Italia



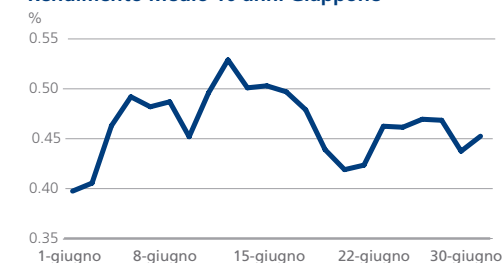
ASIA/OCEANIA

Dati sui Titoli Governativi Decennali									
Rendimento fine mese (%)	Variazione rispetto al mese precedente (pb)	Spread vs Bund Tedesco (pb)	Rendimento minimo mese corrente (%)	Rendimento massimo mese corrente (%)	Rendimento minimo ultimi 36 mesi (%)	Rendimento minimo ultimi 36 mesi (data)	Rendimento massimo ultimi 36 mesi (%)	Rendimento massimo ultimi 36 mesi (data)	
Australia	3.02	29.77	224.69	2.74	3.13	2.27	14/04/15	4.32	09/01/14
Giappone	0.45	6.20	-31.90	0.40	0.53	0.20	19/01/15	0.93	29/05/13

Rendimento Medio 10 anni Australia



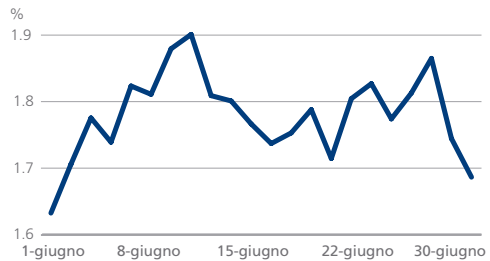
Rendimento Medio 10 anni Giappone



AMERICHE

Dati sui Titoli Governativi Decennali									
Rendimento fine mese (%)	Variazione rispetto al mese precedente (pb)	Spread vs Bund Tedesco (pb)	Rendimento minimo mese corrente (%)	Rendimento massimo mese corrente (%)	Rendimento minimo ultimi 36 mesi (%)	Rendimento minimo ultimi 36 mesi (data)	Rendimento massimo ultimi 36 mesi (%)	Rendimento massimo ultimi 36 mesi (data)	
Canada	1.69	6.50	91.50	1.63	1.90	1.24	02/02/15	2.81	10/09/13
Stati Uniti	2.33	23.80	156.05	2.19	2.48	1.40	24/07/12	3.01	01/01/14

Rendimento Medio 10 anni Canada



Rendimento Medio 10 anni Stati Uniti



SUL DATA SHEET

Il 'Data Sheet' è un report mensile che aggrega dati relativi ai titoli governativi europei decennali (benchmark). Tutti i rendimenti citati in questo report sono rendimenti medi.
Fonte: Tradeweb, 1 luglio 2015

PER SAPERNE DI PIÙ

Louise Collins

louise.collins@tradeweb.com
+44 (0)20 7776.0943

Angeliki Kallipoliti

angeliki.kallipoliti@tradeweb.com
+44 (0)20 7776.0958