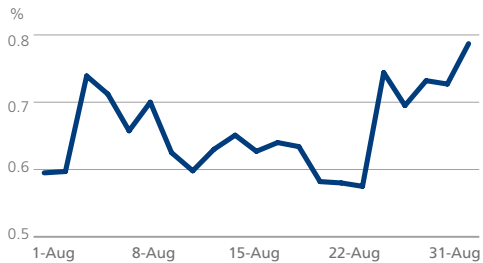


Tradeweb 10-jährige Staatsanleihen Report - August 2015

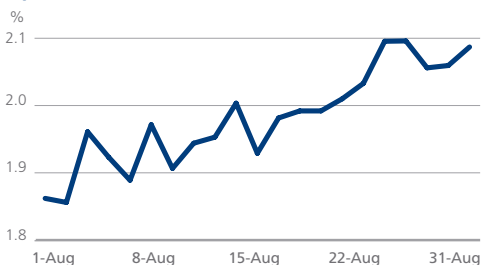
EUROPA

Renditeentwicklung 10-jähriger Staatsanleihen									
Rendite zum Monatsende (%)	Veränderung ggü. dem Vormonat (in Bp.)	Spread ggü. deutschen Bundesanleihen (in Bp.)	Renditetief - aktueller Monat (%)	Renditehoch - aktueller Monat (%)	36-Monate Renditetief (%)	Datum des 36-Monate Renditetiefs	36-Monate Renditehoch (%)	Datum des 36-Monate Renditehochs	
Österreich	1.09	18.60	30.40	0.87	1.09	0.19	20/04/15	2.47	10/09/13
Belgien	1.13	18.35	34.25	0.95	1.13	0.34	15/04/15	2.91	10/09/13
Dänemark	0.96	16.30	17.55	0.76	0.96	0.06	12/02/15	2.23	10/09/13
Finnland	0.95	16.00	16.70	0.76	0.95	0.19	20/04/15	2.31	10/09/13
Frankreich	1.14	19.70	34.85	0.91	1.14	0.35	15/04/15	2.63	10/09/13
Deutschland	0.79	17.50		0.58	0.79	0.07	20/04/15	2.04	05/09/13
Griechenland	8.98	-287.05	818.95	8.84	11.80	5.51	05/09/14	23.00	31/08/12
Irland	1.43	23.65	64.35	1.18	1.43	0.65	15/04/15	5.86	03/09/12
Italien	1.94	17.40	115.45	1.75	1.98	1.13	11/03/15	5.84	31/08/12
Niederlande	0.98	15.60	19.25	0.77	0.98	0.15	20/04/15	2.50	26/12/13
Portugal	2.61	23.60	182.60	2.30	2.71	1.54	16/03/15	9.04	31/08/12
Spanien	2.09	25.30	130.00	1.86	2.10	1.08	11/03/15	6.84	31/08/12
Schweden	0.68	-5.55	-10.35	0.51	0.77	0.23	17/04/15	2.73	05/09/13
Großbritannien	1.95	6.85	116.35	1.67	1.97	1.34	30/01/15	3.07	27/12/13

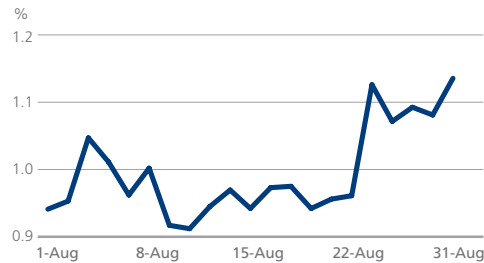
Deutschland: mittlere 10-Jahresrendite



Spanien: mittlere 10-Jahresrendite



Frankreich: mittlere 10-Jahresrendite



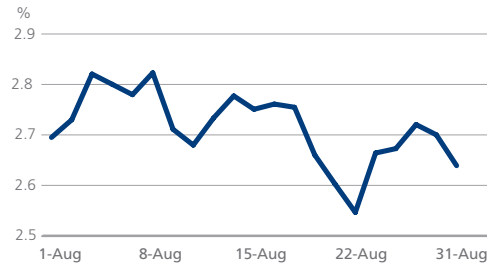
Italien: mittlere 10-Jahresrendite



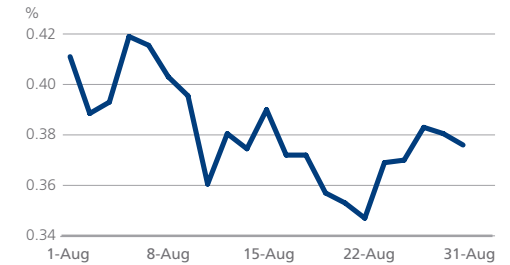
ASIEN-PAZIFIK

Renditeentwicklung 10-jähriger Staatsanleihen									
Rendite zum Monatsende (%)	Veränderung ggü. dem Vormonat (in Bp.)	Spread ggü. deutschen Bundesanleihen (in Bp.)	Renditetief - aktueller Monat (%)	Renditehoch - aktueller Monat (%)	36-Monate Renditetief (%)	Datum des 36-Monate Renditetiefs	36-Monate Renditehoch (%)	Datum des 36-Monate Renditehochs	
Australien	2.64	-7.54	185.21	2.55	2.82	2.27	14/04/15	4.32	09/01/14
Japan	0.38	-3.10	-41.10	0.35	0.42	0.20	19/01/15	0.93	29/05/13

Australien: mittlere 10-Jahresrendite



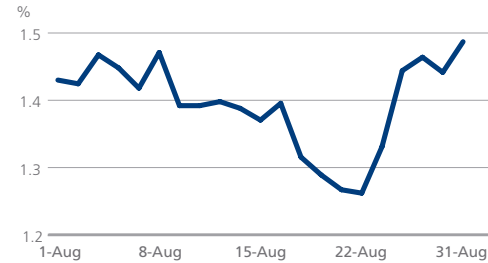
Japan: mittlere 10-Jahresrendite



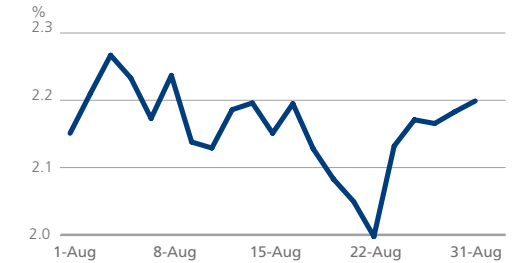
AMERIKA

Renditeentwicklung 10-jähriger Staatsanleihen									
Rendite zum Monatsende (%)	Veränderung ggü. dem Vormonat (in Bp.)	Spread ggü. deutschen Bundesanleihen (in Bp.)	Renditetief - aktueller Monat (%)	Renditehoch - aktueller Monat (%)	36-Monate Renditetief (%)	Datum des 36-Monate Renditetiefs	36-Monate Renditehoch (%)	Datum des 36-Monate Renditehochs	
Kanada	1.49	5.70	70.00	1.26	1.49	1.24	02/02/15	2.81	10/09/13
Vereinigte Staaten	2.20	-0.50	141.20	2.00	2.27	1.56	03/09/12	3.01	01/01/14

Kanada: mittlere 10-Jahresrendite



USA: mittlere 10-Jahresrendite



ÜBER DATA SHEET

Data Sheet ist ein monatlicher Bericht, der einen Überblick über die 10-jährigen Renditen der wichtigsten Staatsanleihen gibt. Alle genannten Renditen sind Mittelwerte.
Quelle: Tradeweb, 1 September 2015

ANSPRECHPARTNER

Louise Collins
louise.collins@tradeweb.com
+44 (0)20 7776.0943

Angeliki Kallipoliti
angeliki.kallipoliti@tradeweb.com
+44 (0)20 7776.0958