

## Tradeweb Rassegna Titoli Governativi - Agosto 2015

### EUROPA

	Dati sui Titoli Governativi Decennali								
	Rendimento fine mese (%)	Variazione rispetto al mese precedente (pb)	Spread vs Bund Tedesco (pb)	Rendimento minimo mese corrente (%)	Rendimento massimo mese corrente (%)	Rendimento minimo ultimi 36 mesi (%)	Rendimento minimo ultimi 36 mesi (data)	Rendimento massimo ultimi 36 mesi (%)	Rendimento massimo ultimi 36 mesi (data)
Austria	1.09	18.60	30.40	0.87	1.09	0.19	20/04/15	2.47	10/09/13
Belgio	1.13	18.35	34.25	0.95	1.13	0.34	15/04/15	2.91	10/09/13
Danimarca	0.96	16.30	17.55	0.76	0.96	0.06	12/02/15	2.23	10/09/13
Finlandia	0.95	16.00	16.70	0.76	0.95	0.19	20/04/15	2.31	10/09/13
Francia	1.14	19.70	34.85	0.91	1.14	0.35	15/04/15	2.63	10/09/13
Germania	0.79	17.50		0.58	0.79	0.07	20/04/15	2.04	05/09/13
Grecia	8.98	-287.05	818.95	8.84	11.80	5.51	05/09/14	23.00	31/08/12
Irlanda	1.43	23.65	64.35	1.18	1.43	0.65	15/04/15	5.86	03/09/12
Italia	1.94	17.40	115.45	1.75	1.98	1.13	11/03/15	5.84	31/08/12
Olanda	0.98	15.60	19.25	0.77	0.98	0.15	20/04/15	2.50	26/12/13
Portogallo	2.61	23.60	182.60	2.30	2.71	1.54	16/03/15	9.04	31/08/12
Spagna	2.09	25.30	130.00	1.86	2.10	1.08	11/03/15	6.84	31/08/12
Svezia	0.68	-5.55	-10.35	0.51	0.77	0.23	17/04/15	2.73	05/09/13
Regno Unito	1.95	6.85	116.35	1.67	1.97	1.34	30/01/15	3.07	27/12/13

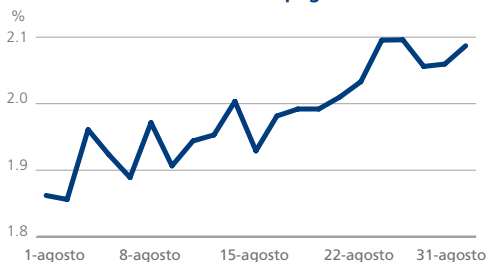
**Rendimento Medio 10 anni Germania**



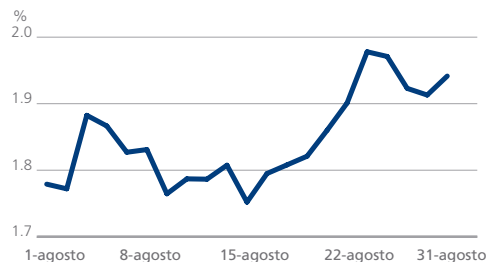
**Rendimento Medio 10 anni Francia**



**Rendimento Medio 10 anni Spagna**



**Rendimento Medio 10 anni Italia**



### ASIA/ OCEANIA

	Dati sui Titoli Governativi Decennali								
	Rendimento fine mese (%)	Variazione rispetto al mese precedente (pb)	Spread vs Bund Tedesco (pb)	Rendimento minimo mese corrente (%)	Rendimento massimo mese corrente (%)	Rendimento minimo ultimi 36 mesi (%)	Rendimento minimo ultimi 36 mesi (data)	Rendimento massimo ultimi 36 mesi (%)	Rendimento massimo ultimi 36 mesi (data)
Australia	2.64	-7.54	185.21	2.55	2.82	2.27	14/04/15	4.32	09/01/14
Giappone	0.38	-3.10	-41.10	0.35	0.42	0.20	19/01/15	0.93	29/05/13

**Rendimento Medio 10 anni Australia**



**Rendimento Medio 10 anni Giappone**



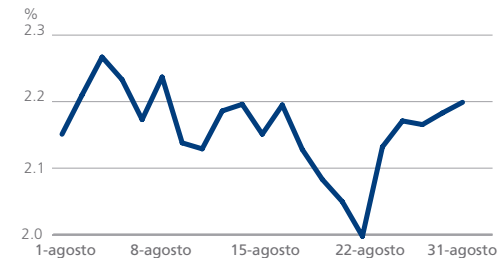
### AMERICHE

	Dati sui Titoli Governativi Decennali								
	Rendimento fine mese (%)	Variazione rispetto al mese precedente (pb)	Spread vs Bund Tedesco (pb)	Rendimento minimo mese corrente (%)	Rendimento massimo mese corrente (%)	Rendimento minimo ultimi 36 mesi (%)	Rendimento minimo ultimi 36 mesi (data)	Rendimento massimo ultimi 36 mesi (%)	Rendimento massimo ultimi 36 mesi (data)
Canada	1.49	5.70	70.00	1.26	1.49	1.24	02/02/15	2.81	10/09/13
Stati Uniti	2.20	-0.50	141.20	2.00	2.27	1.56	03/09/12	3.01	01/01/14

**Rendimento Medio 10 anni Canada**



**Rendimento Medio 10 anni Stati Uniti**



### SUL DATA SHEET

Il 'Data Sheet' è un report mensile che aggrega dati relativi ai titoli governativi europei decennali (benchmark). Tutti i rendimenti citati in questo report sono rendimenti medi. Fonte: Tradeweb, 1 settembre 2015

### PER SAPERNE DI PIÙ

**Louise Collins**  
louise.collins@tradeweb.com  
+44 (0)20 7776.0943

**Angeliki Kallipoliti**  
angeliki.kallipoliti@tradeweb.com  
+44 (0)20 7776.0958