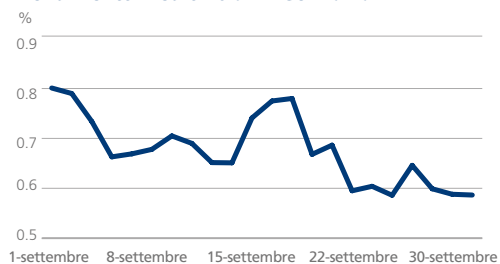


## Tradeweb Rassegna Titoli Governativi - Settembre 2015

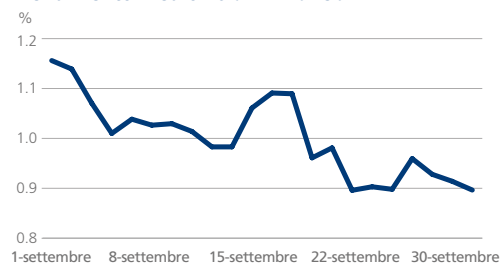
### EUROPA

Dati sui Titoli Governativi Decennali									
Rendimento fine mese (%)	Variazione rispetto al mese precedente (pb)	Spread vs Bund Tedesco (pb)	Rendimento minimo mese corrente (%)	Rendimento massimo mese corrente (%)	Rendimento minimo ultimi 36 mesi (%)	Rendimento minimo ultimi 36 mesi (data)	Rendimento massimo ultimi 36 mesi (%)	Rendimento massimo ultimi 36 mesi (data)	
Austria	0.89	-20.55	29.90	0.87	1.10	0.19	20/04/15	2.47	10/09/13
Belgio	0.90	-22.90	31.40	0.90	1.15	0.34	15/04/15	2.91	10/09/13
Danimarca	0.86	-10.45	27.15	0.83	1.05	0.06	12/02/15	2.23	10/09/13
Finlandia	0.77	-18.35	18.40	0.76	0.98	0.19	20/04/15	2.31	10/09/13
Francia	0.90	-23.90	31.00	0.90	1.16	0.35	15/04/15	2.63	10/09/13
Germania	0.59	-20.05		0.59	0.80	0.07	20/04/15	2.04	05/09/13
Grecia	8.15	-82.80	756.20	8.01	9.22	5.51	05/09/14	19.13	01/10/12
Irlanda	1.23	-20.40	64.00	1.20	1.45	0.65	15/04/15	5.02	01/10/12
Italia	1.72	-22.30	113.20	1.72	1.99	1.13	11/03/15	5.12	04/10/12
Olanda	0.78	-20.00	19.30	0.77	1.00	0.15	20/04/15	2.50	26/12/13
Portogallo	2.39	-22.65	180.00	2.39	2.72	1.54	16/03/15	8.79	01/10/12
Spagna	1.88	-20.40	129.65	1.88	2.14	1.08	11/03/15	5.92	14/11/12
Svezia	0.71	2.75	12.45	0.62	0.85	0.23	17/04/15	2.73	05/09/13
Regno Unito	1.77	-18.05	118.35	1.74	1.95	1.34	30/01/15	3.07	27/12/13

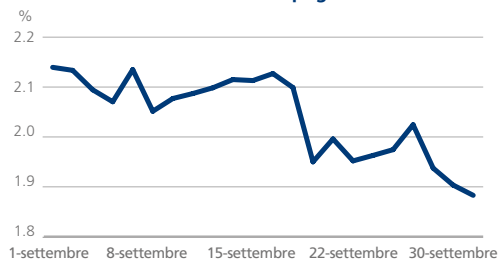
#### Rendimento Medio 10 anni Germania



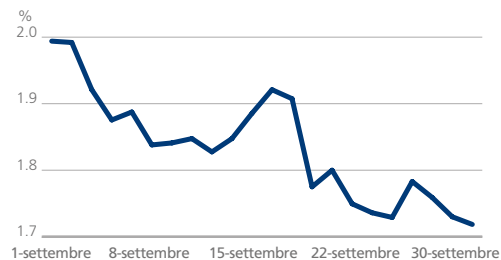
#### Rendimento Medio 10 anni Francia



#### Rendimento Medio 10 anni Spagna



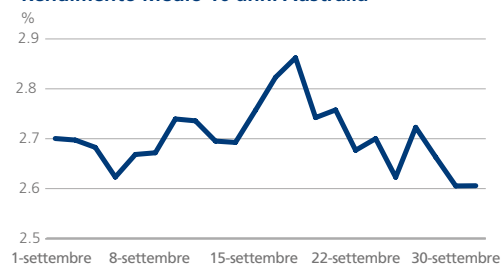
#### Rendimento Medio 10 anni Italia



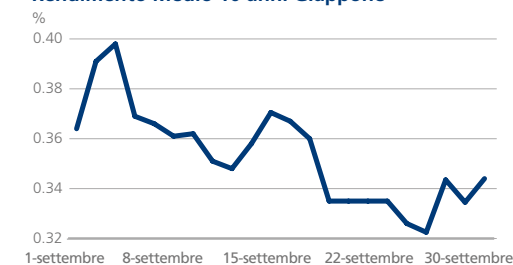
### ASIA/OCEANIA

Dati sui Titoli Governativi Decennali									
Rendimento fine mese (%)	Variazione rispetto al mese precedente (pb)	Spread vs Bund Tedesco (pb)	Rendimento minimo mese corrente (%)	Rendimento massimo mese corrente (%)	Rendimento minimo ultimi 36 mesi (%)	Rendimento minimo ultimi 36 mesi (data)	Rendimento massimo ultimi 36 mesi (%)	Rendimento massimo ultimi 36 mesi (data)	
Australia	2.61	-3.34	201.93	2.61	2.86	2.27	14/04/15	4.32	09/01/14
Giappone	0.34	-3.20	-24.25	0.32	0.40	0.20	19/01/15	0.93	29/05/13

#### Rendimento Medio 10 anni Australia



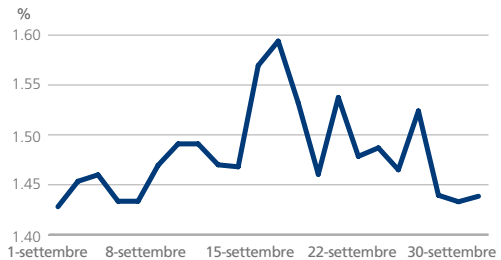
#### Rendimento Medio 10 anni Giappone



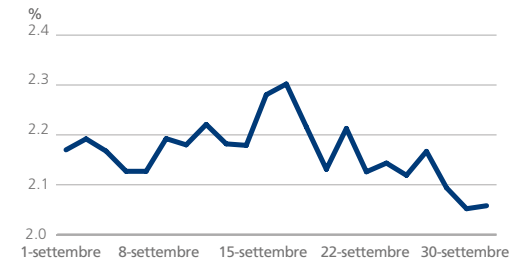
### AMERICHE

Dati sui Titoli Governativi Decennali									
Rendimento fine mese (%)	Variazione rispetto al mese precedente (pb)	Spread vs Bund Tedesco (pb)	Rendimento minimo mese corrente (%)	Rendimento massimo mese corrente (%)	Rendimento minimo ultimi 36 mesi (%)	Rendimento minimo ultimi 36 mesi (data)	Rendimento massimo ultimi 36 mesi (%)	Rendimento massimo ultimi 36 mesi (data)	
Canada	1.44	-4.85	85.20	1.43	1.59	1.24	02/02/15	2.81	10/09/13
Stati Uniti	2.06	-14.10	147.15	2.05	2.30	1.57	16/11/12	3.01	01/01/14

#### Rendimento Medio 10 anni Canada



#### Rendimento Medio 10 anni Stati Uniti



### SUL DATA SHEET

Il "Data Sheet" è un report mensile che aggrega dati relativi ai titoli governativi europei decennali (benchmark). Tutti i rendimenti citati in questo report sono rendimenti medi. Fonte: Tradeweb, 1 ottobre 2015

### PER SAPERNE DI PIÙ

**Louise Collins**  
louise.collins@tradeweb.com  
+44 (0)20 7776.0943

**Angeliki Kallipoliti**  
angeliki.kallipoliti@tradeweb.com  
+44 (0)20 7776.0958