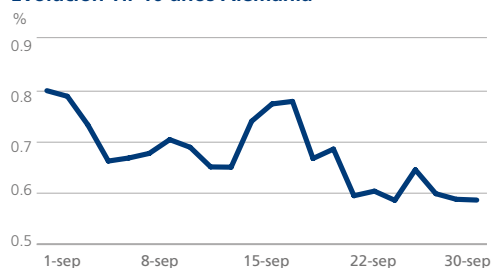


Datos del Mercado de Deuda Soberana Global en Tradeweb - Septiembre 2015

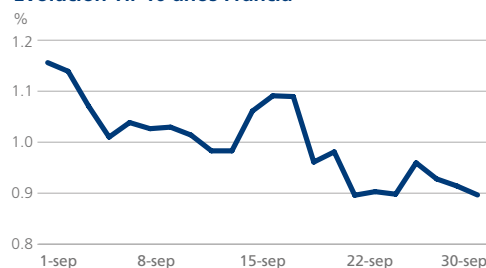
EUROPA

	Datos de Bonos de Referencia a 10 Años								
	Tir Cierres (%)	Cambio vs mes anterior (pbs)	Diferencial vs bono Aleman (pbs)	Nivel de Tir más baja en mes actual (%)	Nivel de Tir más alta en mes actual (%)	Nivel de Tir más baja en últimos 36 meses (%)	Fecha Nivel Tir más baja	Nivel de Tir más alta en últimos 36 meses (%)	Fecha Nivel Tir más alta
Austria	0.89	-20.55	29.90	0.87	1.10	0.19	20/04/15	2.47	10/09/13
Bélgica	0.90	-22.90	31.40	0.90	1.15	0.34	15/04/15	2.91	10/09/13
Dinamarca	0.86	-10.45	27.15	0.83	1.05	0.06	12/02/15	2.23	10/09/13
Finlandia	0.77	-18.35	18.40	0.76	0.98	0.19	20/04/15	2.31	10/09/13
Francia	0.90	-23.90	31.00	0.90	1.16	0.35	15/04/15	2.63	10/09/13
Alemania	0.59	-20.05		0.59	0.80	0.07	20/04/15	2.04	05/09/13
Grecia	8.15	-82.80	756.20	8.01	9.22	5.51	05/09/14	19.13	01/10/12
Irlanda	1.23	-20.40	64.00	1.20	1.45	0.65	15/04/15	5.02	01/10/12
Italia	1.72	-22.30	113.20	1.72	1.99	1.13	11/03/15	5.12	04/10/12
Holanda	0.78	-20.00	19.30	0.77	1.00	0.15	20/04/15	2.50	26/12/13
Portugal	2.39	-22.65	180.00	2.39	2.72	1.54	16/03/15	8.79	01/10/12
España	1.88	-20.40	129.65	1.88	2.14	1.08	11/03/15	5.92	14/11/12
Suecia	0.71	2.75	12.45	0.62	0.85	0.23	17/04/15	2.73	05/09/13
Reino Unido	1.77	-18.05	118.35	1.74	1.95	1.34	30/01/15	3.07	27/12/13

Evolución Tir 10 años Alemania



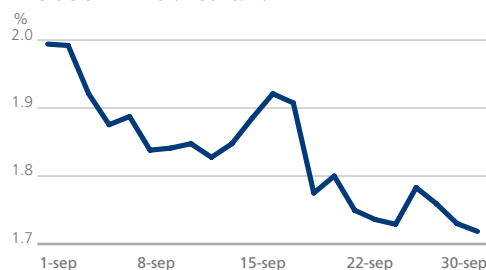
Evolución Tir 10 años Francia



Evolución Tir 10 años España



Evolución Tir 10 años Italia



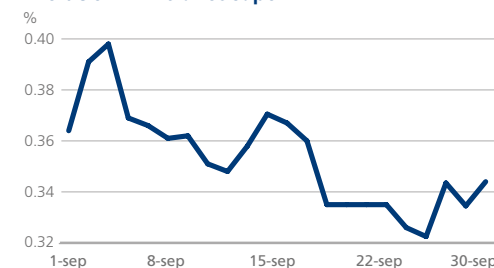
ASIA-PACÍFICO

	Datos de Bonos de Referencia a 10 Años								
	Tir Cierres (%)	Cambio vs mes anterior (pbs)	Diferencial vs bono Aleman (pbs)	Nivel de Tir más baja en mes actual (%)	Nivel de Tir más alta en mes actual (%)	Nivel de Tir más baja en últimos 36 meses (%)	Fecha Nivel Tir más baja	Nivel de Tir más alta en últimos 36 meses (%)	Fecha Nivel Tir más alta
Australia	2.61	-3.34	201.93	2.61	2.86	2.27	14/04/15	4.32	09/01/14
Japón	0.34	-3.20	-24.25	0.32	0.40	0.20	19/01/15	0.93	29/05/13

Evolución Tir 10 años Australia



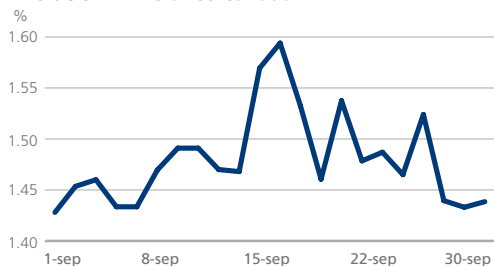
Evolución Tir 10 años Japón



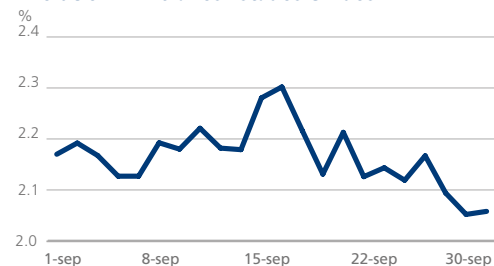
AMÉRICAS

	Datos de Bonos de Referencia a 10 Años								
	Tir Cierres (%)	Cambio vs mes anterior (pbs)	Diferencial vs bono Aleman (pbs)	Nivel de Tir más baja en mes actual (%)	Nivel de Tir más alta en mes actual (%)	Nivel de Tir más baja en últimos 36 meses (%)	Fecha Nivel Tir más baja	Nivel de Tir más alta en últimos 36 meses (%)	Fecha Nivel Tir más alta
Canadá	1.44	-4.85	85.20	1.43	1.59	1.24	02/02/15	2.81	10/09/13
Estados Unidos	2.06	-14.10	147.15	2.05	2.30	1.57	16/11/12	3.01	01/01/14

Evolución Tir 10 años Canadá



Evolución Tir 10 años Estados Unidos



SOBRE LA PÁGINA DE DATOS

La página de datos es un informe mensual que agrega los datos de bonos de referencia a 10 años. Todas las Tir mencionadas en este informe son Tir-medias.
Fuente: Tradeweb, 1 de octubre de 2015

CONTACTOS

Louise Collins
louise.collins@tradeweb.com
+44 (0)20 7776.0943

Angeliki Kallipoliti
angeliki.kallipoliti@tradeweb.com
+44 (0)20 7776.0958