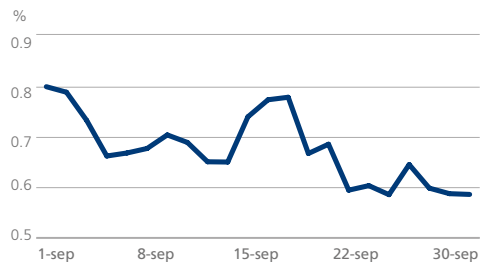


Tradeweb: Analyse sur les bonds gouvernementaux - Septembre 2015

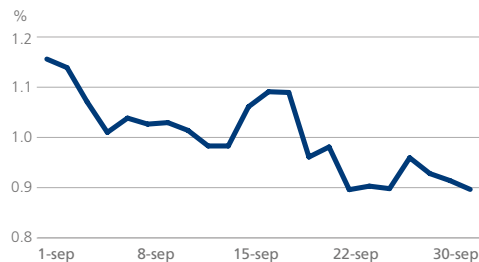
EUROPE

| Données sur les benchmarks européens à 10 ans | | | | | | | | | |
|---|---|---|---|--|--|---|---|--|--|
| Rendement en fin de mois (%) | Variation par rapport au mois précédent (bps) | Écart par rapport au benchmark allemand (bps) | Point bas sur le rendement du mois en cours (%) | Point haut sur le rendement du mois en cours (%) | Point bas sur le rendement à 36 mois (%) | Point bas sur le rendement à 36 mois (date) | Point haut sur le rendement à 36 mois (%) | Point haut sur le rendement à 36 mois (date) | Point haut sur le rendement à 36 mois (date) |
| Autriche | 0.89 | -20.55 | 29.90 | 0.87 | 1.10 | 0.19 | 20/04/15 | 2.47 | 10/09/13 |
| Belgique | 0.90 | -22.90 | 31.40 | 0.90 | 1.15 | 0.34 | 15/04/15 | 2.91 | 10/09/13 |
| Danemark | 0.86 | -10.45 | 27.15 | 0.83 | 1.05 | 0.06 | 12/02/15 | 2.23 | 10/09/13 |
| Finlande | 0.77 | -18.35 | 18.40 | 0.76 | 0.98 | 0.19 | 20/04/15 | 2.31 | 10/09/13 |
| France | 0.90 | -23.90 | 31.00 | 0.90 | 1.16 | 0.35 | 15/04/15 | 2.63 | 10/09/13 |
| Allemagne | 0.59 | -20.05 | | 0.59 | 0.80 | 0.07 | 20/04/15 | 2.04 | 05/09/13 |
| Grèce | 8.15 | -82.80 | 756.20 | 8.01 | 9.22 | 5.51 | 05/09/14 | 19.13 | 01/10/12 |
| Irlande | 1.23 | -20.40 | 64.00 | 1.20 | 1.45 | 0.65 | 15/04/15 | 5.02 | 01/10/12 |
| Italie | 1.72 | -22.30 | 113.20 | 1.72 | 1.99 | 1.13 | 11/03/15 | 5.12 | 04/10/12 |
| Pays-Bas | 0.78 | -20.00 | 19.30 | 0.77 | 1.00 | 0.15 | 20/04/15 | 2.50 | 26/12/13 |
| Portugal | 2.39 | -22.65 | 180.00 | 2.39 | 2.72 | 1.54 | 16/03/15 | 8.79 | 01/10/12 |
| Espagne | 1.88 | -20.40 | 129.65 | 1.88 | 2.14 | 1.08 | 11/03/15 | 5.92 | 14/11/12 |
| Suède | 0.71 | 2.75 | 12.45 | 0.62 | 0.85 | 0.23 | 17/04/15 | 2.73 | 05/09/13 |
| Angleterre | 1.77 | -18.05 | 118.35 | 1.74 | 1.95 | 1.34 | 30/01/15 | 3.07 | 27/12/13 |

Mi-rendement sur le 10 ans allemand



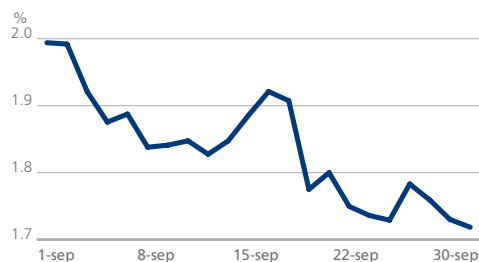
Mi-rendement sur le 10 ans français



Mi-rendement sur le 10 ans espagnol



Mi-rendement sur le 10 ans italien



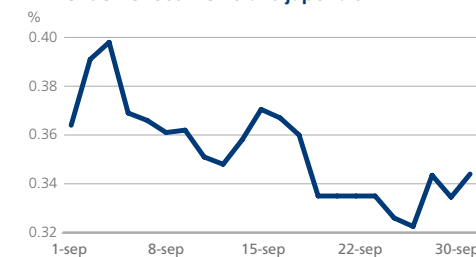
ASIE PACIFIQUE

| Données sur les benchmarks asiatiques à 10 ans | | | | | | | | | |
|--|---|---|---|--|--|---|---|--|--|
| Rendement en fin de mois (%) | Variation par rapport au mois précédent (bps) | Écart par rapport au benchmark allemand (bps) | Point bas sur le rendement du mois en cours (%) | Point haut sur le rendement du mois en cours (%) | Point bas sur le rendement à 36 mois (%) | Point bas sur le rendement à 36 mois (date) | Point haut sur le rendement à 36 mois (%) | Point haut sur le rendement à 36 mois (date) | Point haut sur le rendement à 36 mois (date) |
| Australie | 2.61 | -3.34 | 201.93 | 2.61 | 2.86 | 2.27 | 14/04/15 | 4.32 | 09/01/14 |
| Japon | 0.34 | -3.20 | -24.25 | 0.32 | 0.40 | 0.20 | 19/01/15 | 0.93 | 29/05/13 |

Mi-rendement sur le 10 ans australien



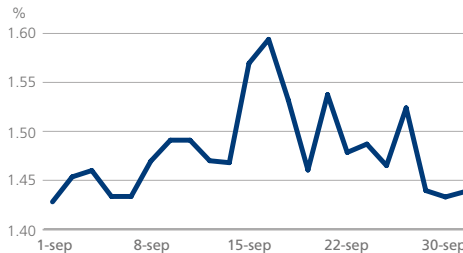
Mi-rendement sur le 10 ans japonais



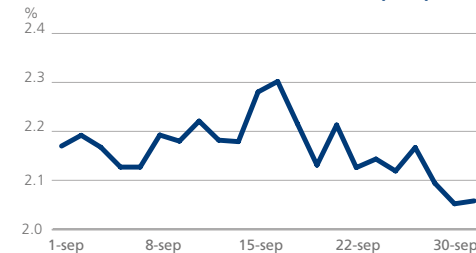
AMERIQUE

| Données sur les benchmarks américains à 10 ans | | | | | | | | | |
|--|---|---|---|--|--|---|---|--|--|
| Rendement en fin de mois (%) | Variation par rapport au mois précédent (bps) | Écart par rapport au benchmark allemand (bps) | Point bas sur le rendement du mois en cours (%) | Point haut sur le rendement du mois en cours (%) | Point bas sur le rendement à 36 mois (%) | Point bas sur le rendement à 36 mois (date) | Point haut sur le rendement à 36 mois (%) | Point haut sur le rendement à 36 mois (date) | Point haut sur le rendement à 36 mois (date) |
| Canada | 1.44 | -4.85 | 85.20 | 1.43 | 1.59 | 1.24 | 02/02/15 | 2.81 | 10/09/13 |
| Etats-Unis | 2.06 | -14.10 | 147.15 | 2.05 | 2.30 | 1.57 | 16/11/12 | 3.01 | 01/01/14 |

Mi-rendement sur le 10 ans canadien



Mi-rendement sur le 10 ans américain (USA)



A PROPOS DU DATA SHEET

Data Sheet est un rapport mensuel qui reprend les principales données sur les benchmark à 10 ans des différents bonds gouvernementaux. Tous les rendements ci-dessus mentionnés sont des mi-rendements. Source: Tradeweb, 1 octobre 2015

INFORMATION:

Louise Collins
louise.collins@tradeweb.com
+44 (0)20 7776.0943

Angeliki Kallipoliti
angeliki.kallipoliti@tradeweb.com
+44 (0)20 7776.0958