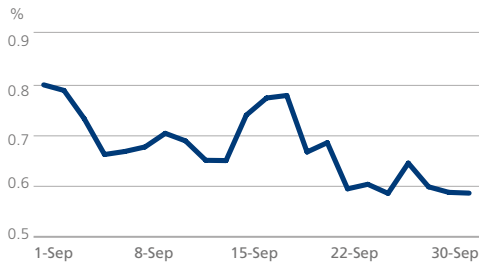


## Tradeweb 10-jährige Staatsanleihen Report - September 2015

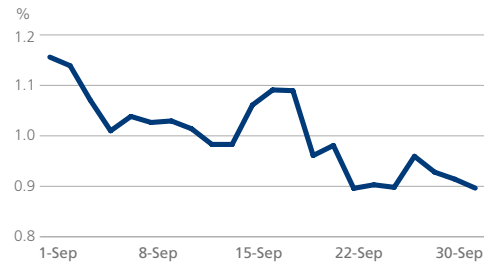
### EUROPA

Renditeentwicklung 10-jähriger Staatsanleihen									
Rendite zum Monatsende (%)	Veränderung ggü. dem Vormonat (in Bp.)	Spread ggü. deutschen Bundesanleihen (in Bp.)	Renditetief - aktueller Monat (%)	Renditehoch - aktueller Monat (%)	36-Monate Renditetief (%)	Datum des 36-Monate Renditetiefs	36-Monate Renditehoch (%)	Datum des 36-Monate Renditehochs	
Österreich	0.89	-20.55	29.90	0.87	1.10	0.19	20/04/15	2.47	10/09/13
Belgien	0.90	-22.90	31.40	0.90	1.15	0.34	15/04/15	2.91	10/09/13
Dänemark	0.86	-10.45	27.15	0.83	1.05	0.06	12/02/15	2.23	10/09/13
Finnland	0.77	-18.35	18.40	0.76	0.98	0.19	20/04/15	2.31	10/09/13
Frankreich	0.90	-23.90	31.00	0.90	1.16	0.35	15/04/15	2.63	10/09/13
Deutschland	0.59	-20.05		0.59	0.80	0.07	20/04/15	2.04	05/09/13
Griechenland	8.15	-82.80	756.20	8.01	9.22	5.51	05/09/14	19.13	01/10/12
Irland	1.23	-20.40	64.00	1.20	1.45	0.65	15/04/15	5.02	01/10/12
Italien	1.72	-22.30	113.20	1.72	1.99	1.13	11/03/15	5.12	04/10/12
Niederlande	0.78	-20.00	19.30	0.77	1.00	0.15	20/04/15	2.50	26/12/13
Portugal	2.39	-22.65	180.00	2.39	2.72	1.54	16/03/15	8.79	01/10/12
Spanien	1.88	-20.40	129.65	1.88	2.14	1.08	11/03/15	5.92	14/11/12
Schweden	0.71	2.75	12.45	0.62	0.85	0.23	17/04/15	2.73	05/09/13
Großbritannien	1.77	-18.05	118.35	1.74	1.95	1.34	30/01/15	3.07	27/12/13

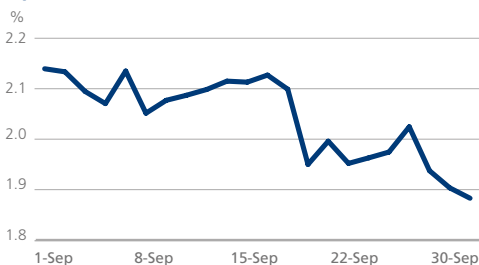
#### Deutschland: mittlere 10-Jahresrendite



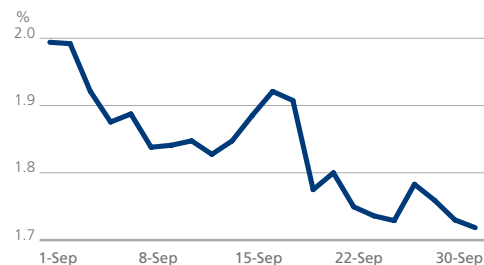
#### Frankreich: mittlere 10-Jahresrendite



#### Spanien: mittlere 10-Jahresrendite



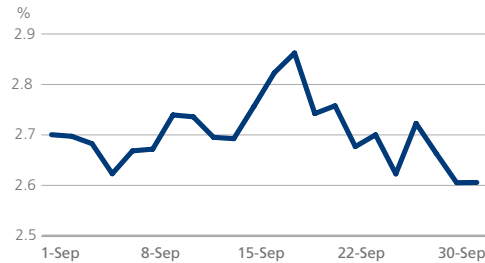
#### Italien: mittlere 10-Jahresrendite



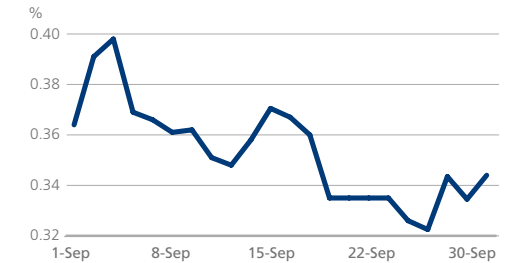
### ASIEN-PAZIFIK

Renditeentwicklung 10-jähriger Staatsanleihen									
Rendite zum Monatsende (%)	Veränderung ggü. dem Vormonat (in Bp.)	Spread ggü. deutschen Bundesanleihen (in Bp.)	Renditetief - aktueller Monat (%)	Renditehoch - aktueller Monat (%)	36-Monate Renditetief (%)	Datum des 36-Monate Renditetiefs	36-Monate Renditehoch (%)	Datum des 36-Monate Renditehochs	
Australien	2.61	-3.34	201.93	2.61	2.86	2.27	14/04/15	4.32	09/01/14
Japan	0.34	-3.20	-24.25	0.32	0.40	0.20	19/01/15	0.93	29/05/13

#### Australien: mittlere 10-Jahresrendite



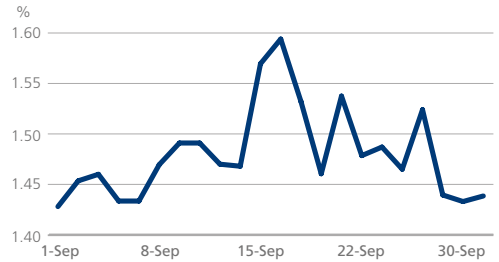
#### Japan: mittlere 10-Jahresrendite



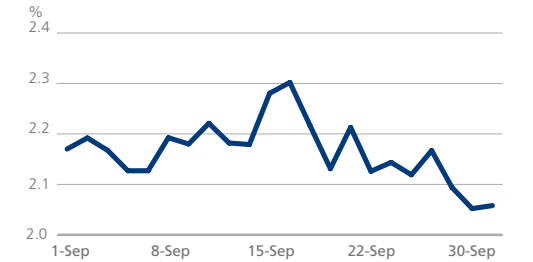
### AMERIKA

Renditeentwicklung 10-jähriger Staatsanleihen									
Rendite zum Monatsende (%)	Veränderung ggü. dem Vormonat (in Bp.)	Spread ggü. deutschen Bundesanleihen (in Bp.)	Renditetief - aktueller Monat (%)	Renditehoch - aktueller Monat (%)	36-Monate Renditetief (%)	Datum des 36-Monate Renditetiefs	36-Monate Renditehoch (%)	Datum des 36-Monate Renditehochs	
Kanada	1.44	-4.85	85.20	1.43	1.59	1.24	02/02/15	2.81	10/09/13
Vereinigte Staaten	2.06	-14.10	147.15	2.05	2.30	1.57	16/11/12	3.01	01/01/14

#### Kanada: mittlere 10-Jahresrendite



#### USA: mittlere 10-Jahresrendite



### ÜBER DATA SHEET

Data Sheet ist ein monatlicher Bericht, der einen Überblick über die 10-jährigen Renditen der wichtigsten Staatsanleihen gibt. Alle genannten Renditen sind Mittelwerte.  
Quelle: Tradeweb, 1 Oktober 2015

### ANSPRECHPARTNER

**Louise Collins**  
louise.collins@tradeweb.com  
+44 (0)20 7776.0943

**Angeliki Kallipoliti**  
angeliki.kallipoliti@tradeweb.com  
+44 (0)20 7776.0958