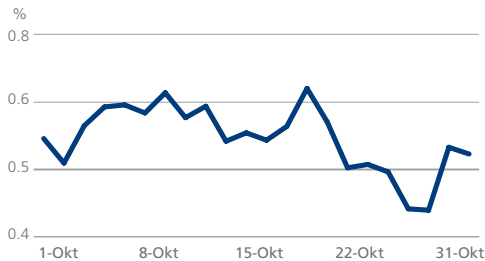


Tradeweb 10-jährige Staatsanleihen Report - Oktober 2015

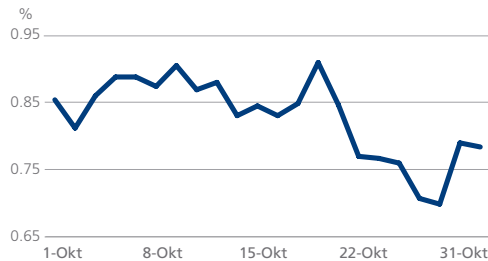
EUROPA

| Renditeentwicklung 10-jähriger Staatsanleihen | | | | | | | | | |
|---|--|---|-----------------------------------|-----------------------------------|---------------------------|----------------------------------|---------------------------|----------------------------------|----------|
| Rendite zum Monatsende (%) | Veränderung ggü. dem Vormonat (in Bp.) | Spread ggü. deutschen Bundesanleihen (in Bp.) | Renditetief - aktueller Monat (%) | Renditehoch - aktueller Monat (%) | 36-Monate Renditetief (%) | Datum des 36-Monate Renditetiefs | 36-Monate Renditehoch (%) | Datum des 36-Monate Renditehochs | |
| Österreich | 0.78 | -10.10 | 26.15 | 0.70 | 0.90 | 0.19 | 20/04/15 | 2.47 | 10/09/13 |
| Belgien | 0.81 | -9.00 | 28.75 | 0.73 | 0.94 | 0.34 | 15/04/15 | 2.91 | 10/09/13 |
| Dänemark | 0.83 | -2.95 | 30.55 | 0.75 | 0.90 | 0.06 | 12/02/15 | 2.23 | 10/09/13 |
| Finnland | 0.78 | 1.10 | 25.85 | 0.68 | 0.89 | 0.19 | 20/04/15 | 2.31 | 10/09/13 |
| Frankreich | 0.78 | -11.30 | 26.05 | 0.70 | 0.91 | 0.35 | 15/04/15 | 2.63 | 10/09/13 |
| Deutschland | 0.52 | -6.35 | | 0.44 | 0.62 | 0.07 | 20/04/15 | 2.04 | 05/09/13 |
| Griechenland | 7.66 | -48.75 | 713.80 | 7.42 | 8.00 | 5.51 | 05/09/14 | 18.74 | 08/07/15 |
| Irland | 1.11 | -11.55 | 58.80 | 1.03 | 1.21 | 0.65 | 15/04/15 | 4.74 | 12/11/12 |
| Italien | 1.48 | -23.50 | 96.05 | 1.40 | 1.70 | 1.13 | 11/03/15 | 5.01 | 12/11/12 |
| Niederlande | 0.69 | -9.35 | 16.30 | 0.60 | 0.80 | 0.15 | 20/04/15 | 2.50 | 26/12/13 |
| Portugal | 2.53 | 14.70 | 201.05 | 2.30 | 2.53 | 1.54 | 16/03/15 | 8.74 | 15/11/12 |
| Spanien | 1.67 | -20.85 | 115.15 | 1.56 | 1.84 | 1.08 | 11/03/15 | 5.92 | 14/11/12 |
| Schweden | 0.63 | -8.45 | 10.35 | 0.54 | 0.72 | 0.23 | 17/04/15 | 2.73 | 05/09/13 |
| Großbritannien | 1.92 | 14.50 | 139.20 | 1.70 | 1.92 | 1.34 | 30/01/15 | 3.07 | 27/12/13 |

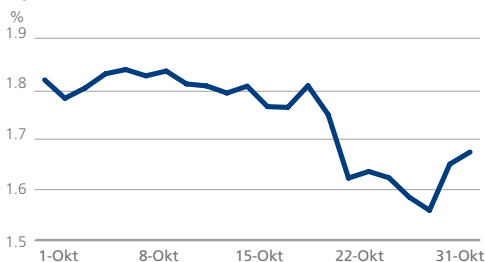
Deutschland: mittlere 10-Jahresrendite



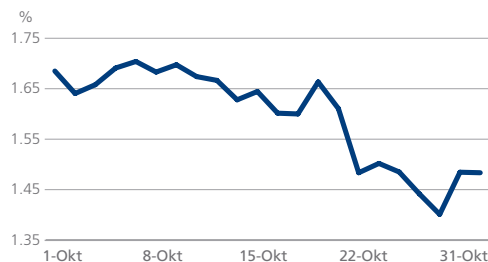
Frankreich: mittlere 10-Jahresrendite



Spanien: mittlere 10-Jahresrendite



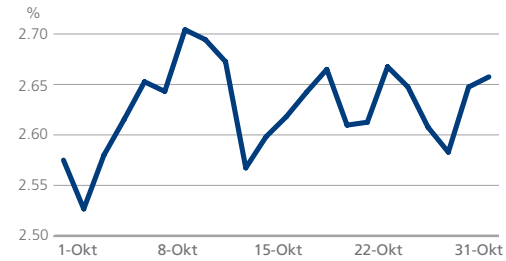
Italien: mittlere 10-Jahresrendite



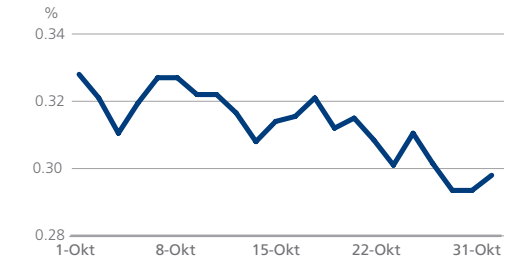
ASIEN-PAZIFIK

| Renditeentwicklung 10-jähriger Staatsanleihen | | | | | | | | | |
|---|--|---|-----------------------------------|-----------------------------------|---------------------------|----------------------------------|---------------------------|----------------------------------|----------|
| Rendite zum Monatsende (%) | Veränderung ggü. dem Vormonat (in Bp.) | Spread ggü. deutschen Bundesanleihen (in Bp.) | Renditetief - aktueller Monat (%) | Renditehoch - aktueller Monat (%) | 36-Monate Renditetief (%) | Datum des 36-Monate Renditetiefs | 36-Monate Renditehoch (%) | Datum des 36-Monate Renditehochs | |
| Australien | 2.66 | 5.17 | 213.45 | 2.53 | 2.70 | 2.27 | 14/04/15 | 4.32 | 09/01/14 |
| Japan | 0.30 | -4.60 | -22.50 | 0.29 | 0.33 | 0.20 | 19/01/15 | 0.93 | 29/05/13 |

Australien: mittlere 10-Jahresrendite



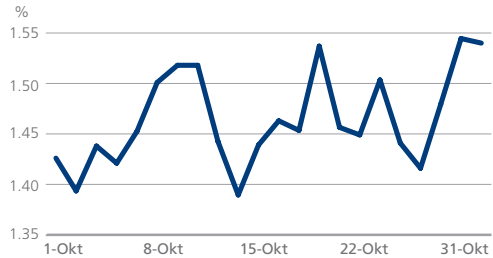
Japan: mittlere 10-Jahresrendite



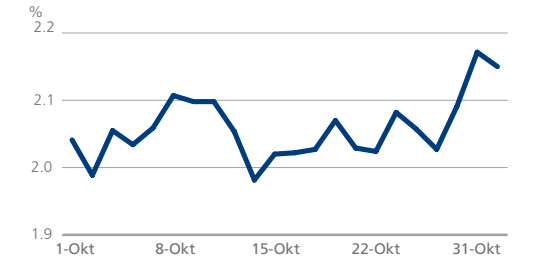
AMERIKA

| Renditeentwicklung 10-jähriger Staatsanleihen | | | | | | | | | |
|---|--|---|-----------------------------------|-----------------------------------|---------------------------|----------------------------------|---------------------------|----------------------------------|----------|
| Rendite zum Monatsende (%) | Veränderung ggü. dem Vormonat (in Bp.) | Spread ggü. deutschen Bundesanleihen (in Bp.) | Renditetief - aktueller Monat (%) | Renditehoch - aktueller Monat (%) | 36-Monate Renditetief (%) | Datum des 36-Monate Renditetiefs | 36-Monate Renditehoch (%) | Datum des 36-Monate Renditehochs | |
| Kanada | 1.54 | 10.15 | 101.70 | 1.39 | 1.54 | 1.24 | 02/02/15 | 2.81 | 10/09/13 |
| Vereinigte Staaten | 2.15 | 9.20 | 162.70 | 1.98 | 2.17 | 1.57 | 16/11/12 | 3.01 | 01/01/14 |

Kanada: mittlere 10-Jahresrendite



USA: mittlere 10-Jahresrendite



ÜBER DATA SHEET

Data Sheet ist ein monatlicher Bericht, der einen Überblick über die 10-jährigen Renditen der wichtigsten Staatsanleihen gibt. Alle genannten Renditen sind Mittelwerte.
Quelle: Tradeweb, 1 November 2015

ANSPRECHPARTNER

Louise Collins
louise.collins@tradeweb.com
+44 (0)20 7776.0943

Angeliki Kallipoliti
angeliki.kallipoliti@tradeweb.com
+44 (0)20 7776.0958