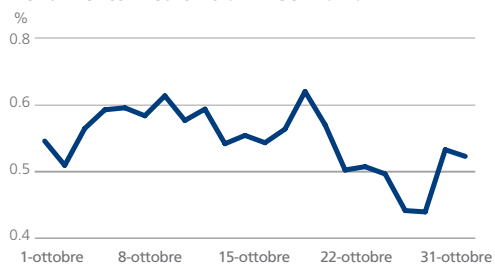


Tradeweb Rassegna Titoli Governativi - Ottobre 2015

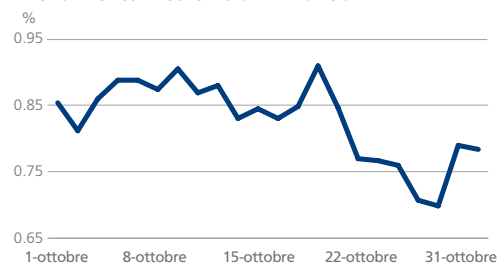
EUROPA

Dati sui Titoli Governativi Decennali									
Rendimento fine mese (%)	Variazione rispetto al mese precedente (pb)	Spread vs Bund Tedesco (pb)	Rendimento minimo mese corrente (%)	Rendimento massimo mese corrente (%)	Rendimento minimo ultimi 36 mesi (%)	Rendimento minimo ultimi 36 mesi (data)	Rendimento massimo ultimi 36 mesi (%)	Rendimento massimo ultimi 36 mesi (data)	Rendimento massimo ultimi 36 mesi (data)
Austria	0.78	-10.10	26.15	0.70	0.90	0.19	20/04/15	2.47	10/09/13
Belgio	0.81	-9.00	28.75	0.73	0.94	0.34	15/04/15	2.91	10/09/13
Danimarca	0.83	-2.95	30.55	0.75	0.90	0.06	12/02/15	2.23	10/09/13
Finlandia	0.78	1.10	25.85	0.68	0.89	0.19	20/04/15	2.31	10/09/13
Francia	0.78	-11.30	26.05	0.70	0.91	0.35	15/04/15	2.63	10/09/13
Germania	0.52	-6.35		0.44	0.62	0.07	20/04/15	2.04	05/09/13
Grecia	7.66	-48.75	713.80	7.42	8.00	5.51	05/09/14	18.74	08/07/15
Irlanda	1.11	-11.55	58.80	1.03	1.21	0.65	15/04/15	4.74	12/11/12
Italia	1.48	-23.50	96.05	1.40	1.70	1.13	11/03/15	5.01	12/11/12
Olanda	0.69	-9.35	16.30	0.60	0.80	0.15	20/04/15	2.50	26/12/13
Portogallo	2.53	14.70	201.05	2.30	2.53	1.54	16/03/15	8.74	15/11/12
Spagna	1.67	-20.85	115.15	1.56	1.84	1.08	11/03/15	5.92	14/11/12
Svezia	0.63	-8.45	10.35	0.54	0.72	0.23	17/04/15	2.73	05/09/13
Regno Unito	1.92	14.50	139.20	1.70	1.92	1.34	30/01/15	3.07	27/12/13

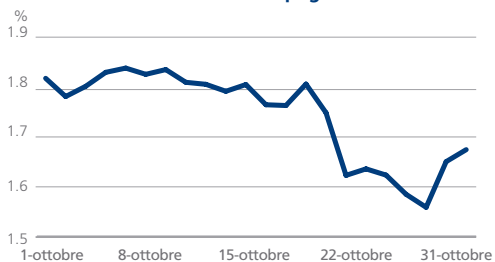
Rendimento Medio 10 anni Germania



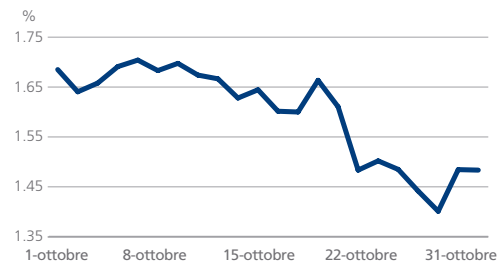
Rendimento Medio 10 anni Francia



Rendimento Medio 10 anni Spagna



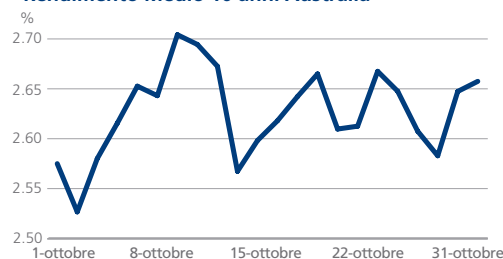
Rendimento Medio 10 anni Italia



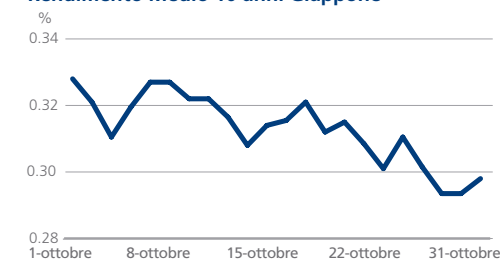
ASIA/OCEANIA

Dati sui Titoli Governativi Decennali									
Rendimento fine mese (%)	Variazione rispetto al mese precedente (pb)	Spread vs Bund Tedesco (pb)	Rendimento minimo mese corrente (%)	Rendimento massimo mese corrente (%)	Rendimento minimo ultimi 36 mesi (%)	Rendimento minimo ultimi 36 mesi (data)	Rendimento massimo ultimi 36 mesi (%)	Rendimento massimo ultimi 36 mesi (data)	Rendimento massimo ultimi 36 mesi (data)
Australia	2.66	5.17	213.45	2.53	2.70	2.27	14/04/15	4.32	09/01/14
Giappone	0.30	-4.60	-22.50	0.29	0.33	0.20	19/01/15	0.93	29/05/13

Rendimento Medio 10 anni Australia



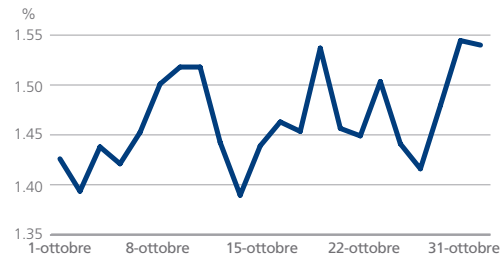
Rendimento Medio 10 anni Giappone



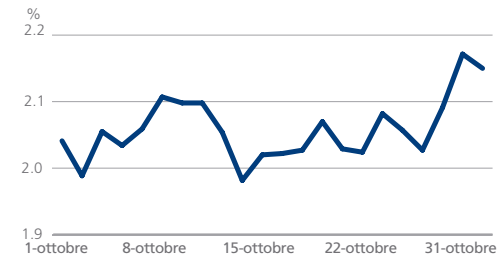
AMERICHE

Dati sui Titoli Governativi Decennali									
Rendimento fine mese (%)	Variazione rispetto al mese precedente (pb)	Spread vs Bund Tedesco (pb)	Rendimento minimo mese corrente (%)	Rendimento massimo mese corrente (%)	Rendimento minimo ultimi 36 mesi (%)	Rendimento minimo ultimi 36 mesi (data)	Rendimento massimo ultimi 36 mesi (%)	Rendimento massimo ultimi 36 mesi (data)	Rendimento massimo ultimi 36 mesi (data)
Canada	1.54	10.15	101.70	1.39	1.54	1.24	02/02/15	2.81	10/09/13
Stati Uniti	2.15	9.20	162.70	1.98	2.17	1.57	16/11/12	3.01	01/01/14

Rendimento Medio 10 anni Canada



Rendimento Medio 10 anni Stati Uniti



SUL DATA SHEET

Il "Data Sheet" è un report mensile che aggrega dati relativi ai titoli governativi europei decennali (benchmark). Tutti i rendimenti citati in questo report sono rendimenti medi. Fonte: Tradeweb, 1 novembre 2015

PER SAPERNE DI PIÙ

Louise Collins
louise.collins@tradeweb.com
+44 (0)20 7776.0943

Angeliki Kallipoliti
angeliki.kallipoliti@tradeweb.com
+44 (0)20 7776.0958