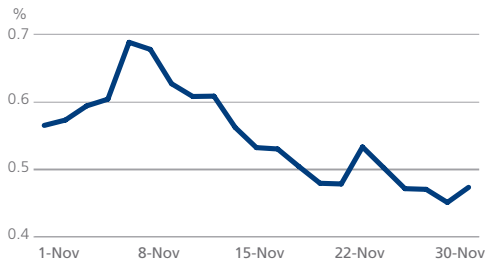


Tradeweb 10-jährige Staatsanleihen Report - November 2015

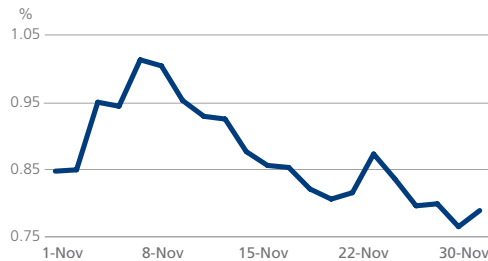
EUROPA

Renditeentwicklung 10-jähriger Staatsanleihen									
Rendite zum Monatsende (%)	Veränderung ggü. dem Vormonat (in Bp.)	Spread ggü. deutschen Bundesanleihen (in Bp.)	Renditetief - aktueller Monat (%)	Renditehoch - aktueller Monat (%)	36-Monate Renditetief (%)	Datum des 36-Monate Renditetiefs	36-Monate Renditehoch (%)	Datum des 36-Monate Renditehochs	
Österreich	0.73	-5.85	25.25	0.70	0.94	0.19	20/04/15	2.47	10/09/13
Belgien	0.78	-3.05	30.65	0.75	0.97	0.34	15/04/15	2.91	10/09/13
Dänemark	0.72	-11.30	24.20	0.69	0.98	0.06	12/02/15	2.23	10/09/13
Finnland	0.72	-6.10	24.70	0.69	0.94	0.19	20/04/15	2.31	10/09/13
Frankreich	0.79	0.55	31.55	0.77	1.01	0.35	15/04/15	2.63	10/09/13
Deutschland	0.47	-4.95		0.45	0.69	0.07	20/04/15	2.04	05/09/13
Griechenland	7.37	-29.35	689.40	6.89	7.83	5.51	05/09/14	18.74	08/07/15
Irland	0.99	-12.30	51.45	0.94	1.26	0.65	15/04/15	4.70	11/12/12
Italien	1.42	-6.20	94.80	1.39	1.67	1.13	11/03/15	4.88	26/02/13
Niederlande	0.63	-5.65	15.60	0.61	0.85	0.15	20/04/15	2.50	26/12/13
Portugal	2.32	-21.75	184.25	2.28	2.85	1.54	16/03/15	7.46	30/11/12
Spanien	1.52	-15.15	104.95	1.51	1.99	1.08	11/03/15	5.54	10/12/12
Schweden	0.74	11.50	26.80	0.66	0.92	0.23	17/04/15	2.73	05/09/13
Großbritannien	1.83	-8.60	135.55	1.81	2.06	1.34	30/01/15	3.07	27/12/13

Deutschland: mittlere 10-Jahresrendite



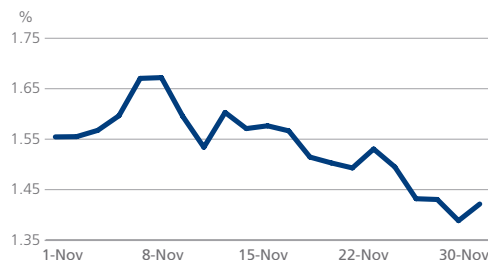
Frankreich: mittlere 10-Jahresrendite



Spanien: mittlere 10-Jahresrendite



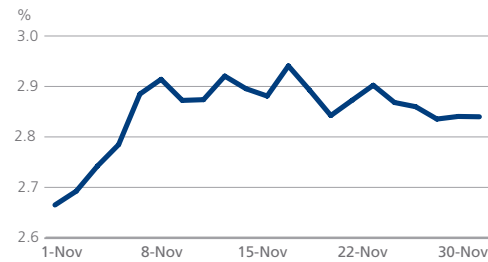
Italien: mittlere 10-Jahresrendite



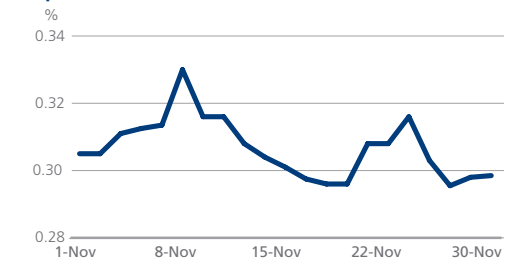
ASIEN-PAZIFIK

Renditeentwicklung 10-jähriger Staatsanleihen									
Rendite zum Monatsende (%)	Veränderung ggü. dem Vormonat (in Bp.)	Spread ggü. deutschen Bundesanleihen (in Bp.)	Renditetief - aktueller Monat (%)	Renditehoch - aktueller Monat (%)	36-Monate Renditetief (%)	Datum des 36-Monate Renditetiefs	36-Monate Renditehoch (%)	Datum des 36-Monate Renditehochs	
Australien	2.84	18.24	236.64	2.67	2.94	2.27	14/04/15	4.32	09/01/14
Japan	0.30	0.05	-17.50	0.30	0.33	0.20	19/01/15	0.93	29/05/13

Australien: mittlere 10-Jahresrendite



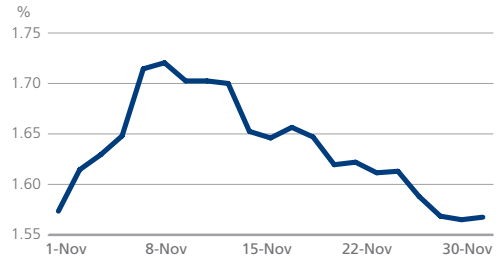
Japan: mittlere 10-Jahresrendite



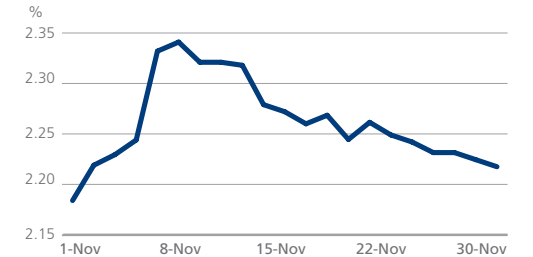
AMERIKA

Renditeentwicklung 10-jähriger Staatsanleihen									
Rendite zum Monatsende (%)	Veränderung ggü. dem Vormonat (in Bp.)	Spread ggü. deutschen Bundesanleihen (in Bp.)	Renditetief - aktueller Monat (%)	Renditehoch - aktueller Monat (%)	36-Monate Renditetief (%)	Datum des 36-Monate Renditetiefs	36-Monate Renditehoch (%)	Datum des 36-Monate Renditehochs	
Kanada	1.57	2.75	109.40	1.57	1.72	1.24	02/02/15	2.81	10/09/13
Vereinigte Staaten	2.22	6.75	174.40	2.18	2.34	1.58	06/12/12	3.01	01/01/14

Kanada: mittlere 10-Jahresrendite



USA: mittlere 10-Jahresrendite



ÜBER DATA SHEET

Data Sheet ist ein monatlicher Bericht, der einen Überblick über die 10-jährigen Renditen der wichtigsten Staatsanleihen gibt. Alle genannten Renditen sind Mittelwerte.
Quelle: Tradeweb, 1 Dezember 2015

ANSPRECHPARTNER

Angeliki Kallipoliti
angeliki.kallipoliti@tradeweb.com
+44 (0)20 7776.0958