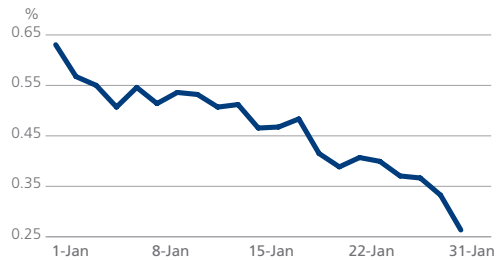


Tradeweb 10-jährige Staatsanleihen Report - Januar 2016

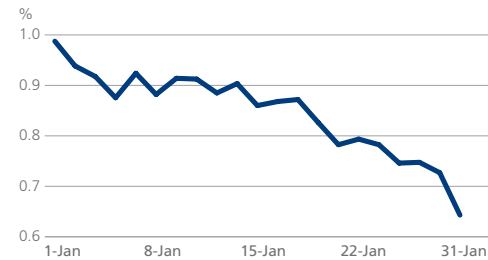
EUROPA

Renditeentwicklung 10-jähriger Staatsanleihen									
Rendite zum Monatsende (%)	Veränderung ggü. dem Vormonat (in Bp.)	Spread ggü. deutschen Bundesanleihen (in Bp.)	Renditetief - aktueller Monat (%)	Renditehoch - aktueller Monat (%)	36-Monate Renditetief (%)	Datum des 36-Monate Renditetiefs	36-Monate Renditehoch (%)	Datum des 36-Monate Renditehochs	
Österreich	0.57	-32.55	31.00	0.57	0.90	0.19	20/04/15	2.47	10/09/13
Belgien	0.61	-35.95	34.55	0.61	0.97	0.34	15/04/15	2.91	10/09/13
Dänemark	0.60	-32.15	33.55	0.60	0.92	0.06	12/02/15	2.23	10/09/13
Finnland	0.58	-33.65	31.95	0.58	0.92	0.19	20/04/15	2.31	10/09/13
Frankreich	0.64	-34.45	37.95	0.64	0.99	0.35	15/04/15	2.63	10/09/13
Deutschland	0.26	-36.70		0.26	0.63	0.07	20/04/15	2.04	05/09/13
Griechenland	9.50	142.80	923.70	8.07	9.92	5.51	05/09/14	18.74	08/07/15
Irland	0.96	-18.90	69.60	0.96	1.15	0.65	15/04/15	4.24	25/06/13
Italien	1.42	-17.35	115.45	1.42	1.65	1.13	11/03/15	4.88	26/02/13
Niederlande	0.44	-35.40	17.75	0.44	0.80	0.15	20/04/15	2.50	26/12/13
Portugal	2.67	15.40	240.60	2.51	2.91	1.54	16/03/15	7.41	12/07/13
Spanien	1.51	-25.15	125.10	1.51	1.82	1.08	11/03/15	5.42	04/02/13
Schweden	0.61	-38.10	34.45	0.61	0.99	0.23	17/04/15	2.73	05/09/13
Großbritannien	1.57	-38.90	130.60	1.57	1.96	1.34	30/01/15	3.07	27/12/13

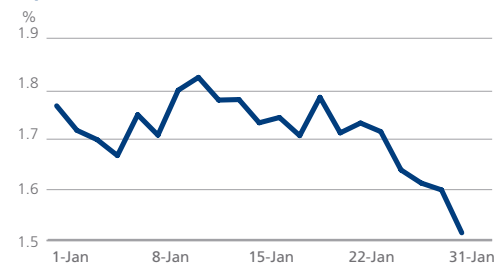
Deutschland: mittlere 10-Jahresrendite



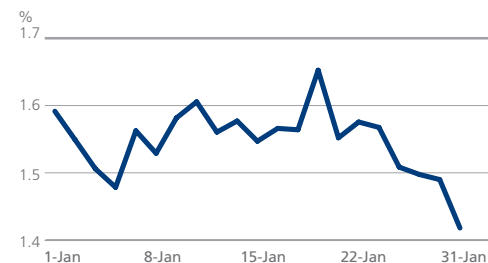
Frankreich: mittlere 10-Jahresrendite



Spanien: mittlere 10-Jahresrendite



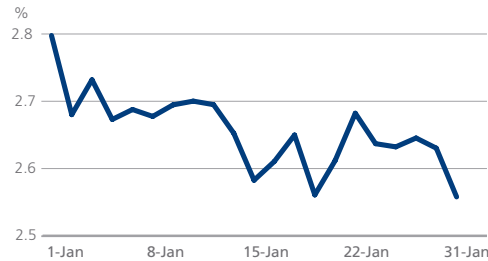
Italien: mittlere 10-Jahresrendite



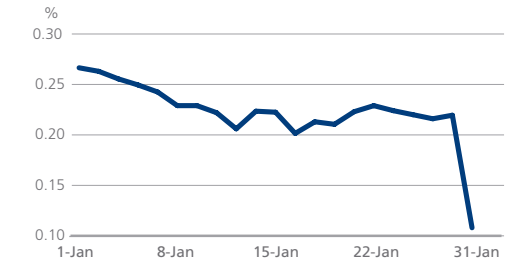
ASIEN-PAZIFIK

Renditeentwicklung 10-jähriger Staatsanleihen									
Rendite zum Monatsende (%)	Veränderung ggü. dem Vormonat (in Bp.)	Spread ggü. deutschen Bundesanleihen (in Bp.)	Renditetief - aktueller Monat (%)	Renditehoch - aktueller Monat (%)	36-Monate Renditetief (%)	Datum des 36-Monate Renditetiefs	36-Monate Renditehoch (%)	Datum des 36-Monate Renditehochs	
Australien	2.56	-23.99	229.44	2.56	2.80	2.27	14/04/15	4.32	09/01/14
Japan	0.11	-15.85	-15.55	0.11	0.27	0.11	29/01/16	0.93	29/05/13

Australien: mittlere 10-Jahresrendite



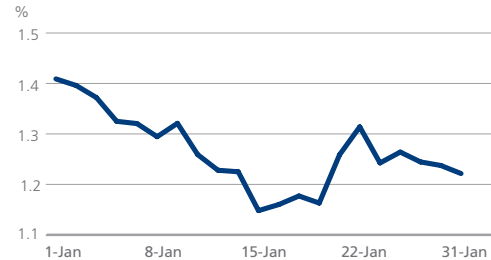
Japan: mittlere 10-Jahresrendite



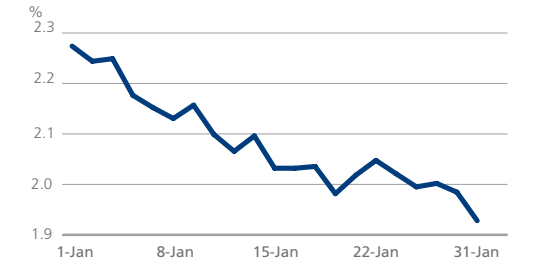
AMERIKA

Renditeentwicklung 10-jähriger Staatsanleihen									
Rendite zum Monatsende (%)	Veränderung ggü. dem Vormonat (in Bp.)	Spread ggü. deutschen Bundesanleihen (in Bp.)	Renditetief - aktueller Monat (%)	Renditehoch - aktueller Monat (%)	36-Monate Renditetief (%)	Datum des 36-Monate Renditetiefs	36-Monate Renditehoch (%)	Datum des 36-Monate Renditehochs	
Kanada	1.22	-18.75	95.80	1.15	1.41	1.15	15/01/16	2.81	10/09/13
Vereinigte Staaten	1.93	-34.60	166.45	1.93	2.27	1.63	02/05/13	3.01	01/01/14

Kanada: mittlere 10-Jahresrendite



USA: mittlere 10-Jahresrendite



ÜBER DATA SHEET

Data Sheet ist ein monatlicher Bericht, der einen Überblick über die 10-jährigen Renditen der wichtigsten Staatsanleihen gibt. Alle genannten Renditen sind Mittelwerte.
Quelle: Tradeweb, 1 Februar 2016

ANSPRECHPARTNER

Angeliki Kallipoliti
angeliki.kallipoliti@tradeweb.com
+44 (0)20 7776.0958