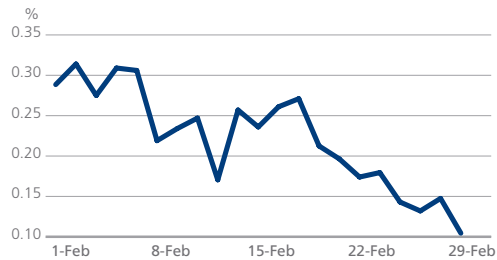


Tradeweb 10-jährige Staatsanleihen Report - Februar 2016

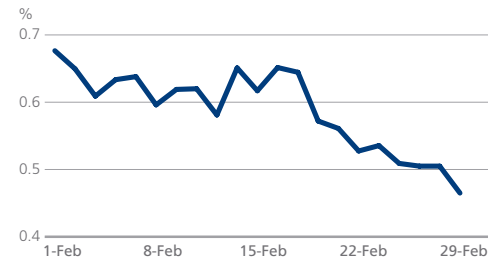
EUROPA

Renditeentwicklung 10-jähriger Staatsanleihen									
Rendite zum Monatsende (%)	Veränderung ggü. dem Vormonat (in Bp.)	Spread ggü. deutschen Bundesanleihen (in Bp.)	Renditetief - aktueller Monat (%)	Renditehoch - aktueller Monat (%)	36-Monate Renditetief (%)	Datum des 36-Monate Renditetiefs	36-Monate Renditehoch (%)	Datum des 36-Monate Renditehochs	
Österreich	0.38	-19.10	27.80	0.38	0.60	0.19	20/04/15	2.47	10/09/13
Belgien	0.44	-16.85	33.60	0.44	0.64	0.34	15/04/15	2.91	10/09/13
Dänemark	0.43	-16.95	32.50	0.43	0.63	0.06	12/02/15	2.23	10/09/13
Finnland	0.41	-17.40	30.45	0.41	0.60	0.19	20/04/15	2.31	10/09/13
Frankreich	0.47	-17.80	36.05	0.47	0.68	0.35	15/04/15	2.63	10/09/13
Deutschland	0.10	-15.90	0.00	0.10	0.31	0.07	20/04/15	2.04	05/09/13
Griechenland	10.35	84.85	1024.45	9.36	11.40	5.51	05/09/14	18.74	08/07/15
Irland	0.88	-7.90	77.60	0.88	1.09	0.65	15/04/15	4.24	25/06/13
Italien	1.40	-1.55	129.80	1.40	1.71	1.13	11/03/15	4.87	04/03/13
Niederlande	0.25	-19.45	14.20	0.25	0.47	0.15	20/04/15	2.50	26/12/13
Portugal	2.84	17.00	273.50	2.74	3.88	1.54	16/03/15	7.41	12/07/13
Spanien	1.51	-0.45	140.55	1.51	1.78	1.08	11/03/15	5.09	01/03/13
Schweden	0.46	-14.95	35.40	0.38	0.61	0.23	17/04/15	2.73	05/09/13
Großbritannien	1.32	-24.75	121.75	1.28	1.63	1.28	11/02/16	3.07	27/12/13

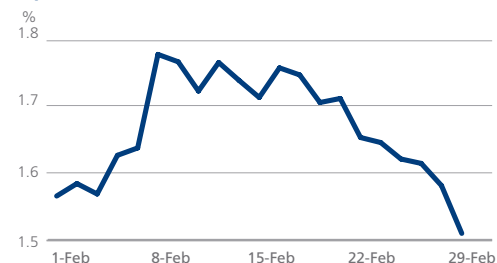
Deutschland: mittlere 10-Jahresrendite



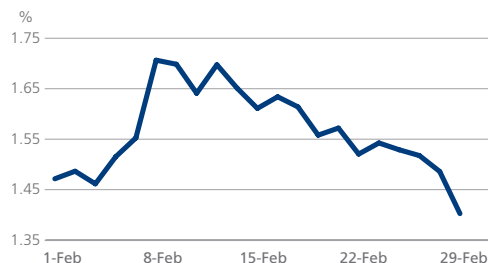
Frankreich: mittlere 10-Jahresrendite



Spanien: mittlere 10-Jahresrendite



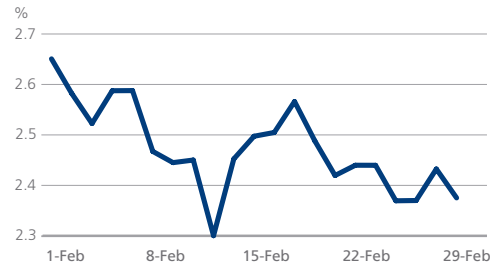
Italien: mittlere 10-Jahresrendite



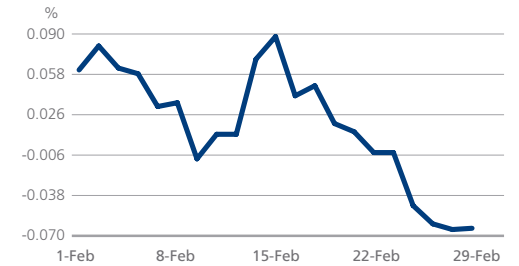
ASIEN-PAZIFIK

Renditeentwicklung 10-jähriger Staatsanleihen									
Rendite zum Monatsende (%)	Veränderung ggü. dem Vormonat (in Bp.)	Spread ggü. deutschen Bundesanleihen (in Bp.)	Renditetief - aktueller Monat (%)	Renditehoch - aktueller Monat (%)	36-Monate Renditetief (%)	Datum des 36-Monate Renditetiefs	36-Monate Renditehoch (%)	Datum des 36-Monate Renditehochs	
Australien	2.38	-18.27	227.07	2.30	2.65	2.27	14/04/15	4.32	09/01/14
Japan	-0.06	-17.20	-16.85	-0.07	0.09	-0.07	26/02/16	0.93	29/05/13

Australien: mittlere 10-Jahresrendite



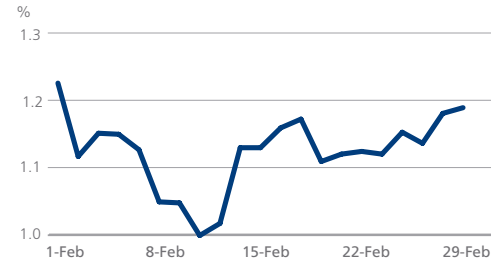
Japan: mittlere 10-Jahresrendite



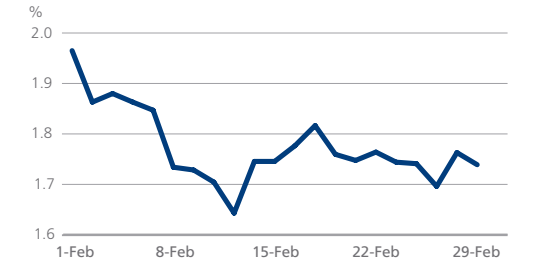
AMERIKA

Renditeentwicklung 10-jähriger Staatsanleihen									
Rendite zum Monatsende (%)	Veränderung ggü. dem Vormonat (in Bp.)	Spread ggü. deutschen Bundesanleihen (in Bp.)	Renditetief - aktueller Monat (%)	Renditehoch - aktueller Monat (%)	36-Monate Renditetief (%)	Datum des 36-Monate Renditetiefs	36-Monate Renditehoch (%)	Datum des 36-Monate Renditehochs	
Kanada	1.19	-3.25	108.45	1.00	1.23	1.00	10/02/16	2.81	10/09/13
Vereinigte Staaten	1.74	-18.90	163.45	1.64	1.97	1.63	02/05/13	3.01	01/01/14

Kanada: mittlere 10-Jahresrendite



USA: mittlere 10-Jahresrendite



ÜBER DATA SHEET

Data Sheet ist ein monatlicher Bericht, der einen Überblick über die 10-jährigen Renditen der wichtigsten Staatsanleihen gibt. Alle genannten Renditen sind Mittelwerte.
Quelle: Tradeweb, 1 März 2016

ANSPRECHPARTNER

Angeliki Kallipoliti
angeliki.kallipoliti@tradeweb.com
+44 (0)20 7776.0958