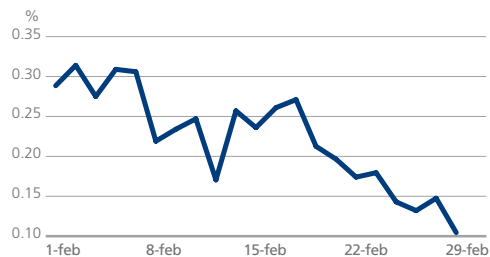


Tradeweb Rassegna Titoli Governativi - Febbraio 2016

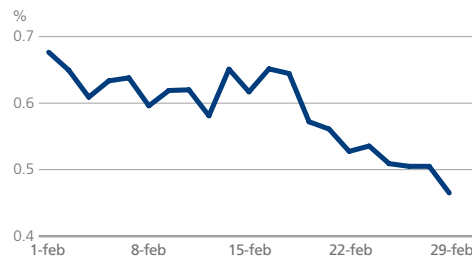
EUROPA

Dati sui Titoli Governativi Decennali									
Rendimento fine mese (%)	Variazione rispetto al mese precedente (pb)	Spread vs Bund Tedesco (pb)	Rendimento minimo mese corrente (%)	Rendimento massimo mese corrente (%)	Rendimento minimo ultimi 36 mesi (%)	Rendimento minimo ultimi 36 mesi (data)	Rendimento massimo ultimi 36 mesi (%)	Rendimento massimo ultimi 36 mesi (data)	
Austria	0.38	-19.10	27.80	0.38	0.60	0.19	20/04/15	2.47	10/09/13
Belgio	0.44	-16.85	33.60	0.44	0.64	0.34	15/04/15	2.91	10/09/13
Danimarca	0.43	-16.95	32.50	0.43	0.63	0.06	12/02/15	2.23	10/09/13
Finlandia	0.41	-17.40	30.45	0.41	0.60	0.19	20/04/15	2.31	10/09/13
Francia	0.47	-17.80	36.05	0.47	0.68	0.35	15/04/15	2.63	10/09/13
Germania	0.10	-15.90	0.00	0.10	0.31	0.07	20/04/15	2.04	05/09/13
Grecia	10.35	84.85	1024.45	9.36	11.40	5.51	05/09/14	18.74	08/07/15
Irlanda	0.88	-7.90	77.60	0.88	1.09	0.65	15/04/15	4.24	25/06/13
Italia	1.40	-1.55	129.80	1.40	1.71	1.13	11/03/15	4.87	04/03/13
Olanda	0.25	-19.45	14.20	0.25	0.47	0.15	20/04/15	2.50	26/12/13
Portogallo	2.84	17.00	273.50	2.74	3.88	1.54	16/03/15	7.41	12/07/13
Spagna	1.51	-0.45	140.55	1.51	1.78	1.08	11/03/15	5.09	01/03/13
Svezia	0.46	-14.95	35.40	0.38	0.61	0.23	17/04/15	2.73	05/09/13
Regno Unito	1.32	-24.75	121.75	1.28	1.63	1.28	11/02/16	3.07	27/12/13

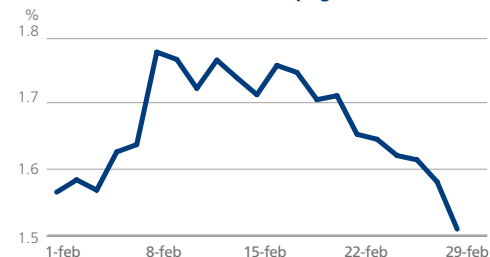
Rendimento Medio 10 anni Germania



Rendimento Medio 10 anni Francia



Rendimento Medio 10 anni Spagna



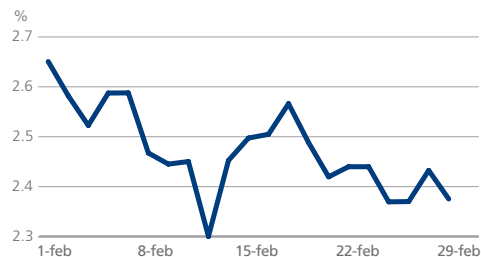
Rendimento Medio 10 anni Italia



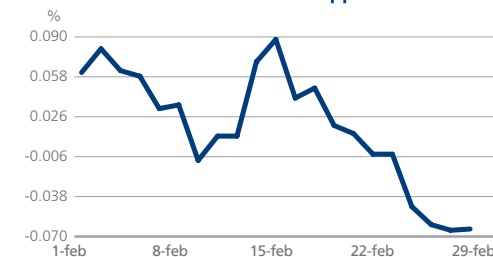
ASIA/ OCEANIA

Dati sui Titoli Governativi Decennali									
Rendimento fine mese (%)	Variazione rispetto al mese precedente (pb)	Spread vs Bund Tedesco (pb)	Rendimento minimo mese corrente (%)	Rendimento massimo mese corrente (%)	Rendimento minimo ultimi 36 mesi (%)	Rendimento minimo ultimi 36 mesi (data)	Rendimento massimo ultimi 36 mesi (%)	Rendimento massimo ultimi 36 mesi (data)	
Australia	2.38	-18.27	227.07	2.30	2.65	2.27	14/04/15	4.32	09/01/14
Giappone	-0.06	-17.20	-16.85	-0.07	0.09	-0.07	26/02/16	0.93	29/05/13

Rendimento Medio 10 anni Australia



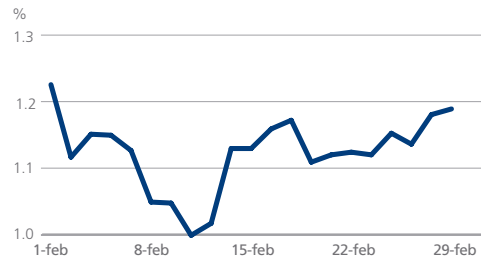
Rendimento Medio 10 anni Giappone



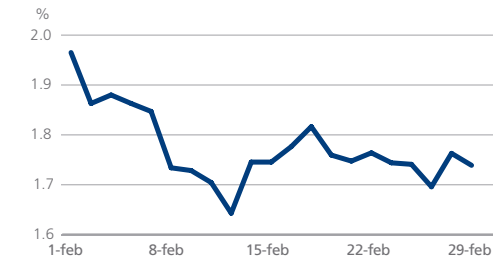
AMERICHE

Dati sui Titoli Governativi Decennali									
Rendimento fine mese (%)	Variazione rispetto al mese precedente (pb)	Spread vs Bund Tedesco (pb)	Rendimento minimo mese corrente (%)	Rendimento massimo mese corrente (%)	Rendimento minimo ultimi 36 mesi (%)	Rendimento minimo ultimi 36 mesi (data)	Rendimento massimo ultimi 36 mesi (%)	Rendimento massimo ultimi 36 mesi (data)	
Canada	1.19	-3.25	108.45	1.00	1.23	1.00	10/02/16	2.81	10/09/13
Stati Uniti	1.74	-18.90	163.45	1.64	1.97	1.63	02/05/13	3.01	01/01/14

Rendimento Medio 10 anni Canada



Rendimento Medio 10 anni Stati Uniti



SUL DATA SHEET

Il "Data Sheet" è un report mensile che aggrega dati relativi ai titoli governativi europei decennali (benchmark). Tutti i rendimenti citati in questo report sono rendimenti medi. Fonte: Tradeweb, 1 marzo 2016

PER SAPERNE DI PIÙ

Angeliki Kallipoliti
angeliki.kallipoliti@tradeweb.com
+44 (0)20 7776.0958